



# PREZYDENT MIASTA ŚWIDNICY

ul. Armii Krajowej 49, 58 – 100 Świdnica  
Sekretariat tel. (+48 74) 856 28 27, fax. (+48 74) 852 31 10  
e-mail: prezydent@um.swidnica.pl www.um.swidnica.pl

LAUREAT KONKURSU



TERAZ POLSKA

RKW.3035.1.26.2019

Świdnica, dnia 30 kwietnia 2019 r.



Kościół pw. Św. Stanisława  
i Św. Wacława  
Katedra Diecezji Świdnickiej



Pan Jan Dzięcielski  
Przewodniczący Rady Miejskiej  
w Świdnicy  
w/m

Stosownie do przepisów art. 270 ust. 1 ustawy z dnia 27 sierpnia 2009 r. o finansach publicznych (t.j. Dz. U. z 2017 r. poz. 2077 z późn. zm.) w załączeniu przekazuję sprawozdanie finansowe Miasta Świdnicy za 2018 r.



Kościół Pokoju pw. Św. Trójcy  
Wpisany na listę UNESCO

PREZYDENT MIASTA  
*Beata Moskał-Staniewska*  
Beata Moskał-Staniewska



Rynek  
Wieża ratuszowa




Kamienica „Pod Bykami”

Otrzymuje:

1. adresat
2. a/a

Sporz: A. Papierz - kierownik  
tel. (74) 85 62 810

Nazwa i adres jednostki sprawozdawczej  <b>Gmina Miasto Świdnica</b> ul.Arмии Krajowej 49 58-100 ŚWIDNICA	<b>BILANS</b>  z wykonania budżetu jednostki samorządu terytorialnego  Gmina ŚWIDNICA  sporządzony na dzień 31-12-2018 r.	Adresat: Regionalna Izba Obrachunkowa we Wrocławiu
		Wysłać bez pisma przewodniego E28538C24949FA2A 
Numer identyfikacyjny REGON  <b>890718314</b>		

AKTYWA	Stan na początek roku	Stan na koniec roku	PASYWA	Stan na początek roku	Stan na koniec roku
I Środki pieniężne	41 464 392,13	22 270 439,95	I Zobowiązania	104 139 206,54	116 890 706,16
I.1 Środki pieniężne	41 464 392,13	22 270 439,95	I.1 Zobowiązania finansowe	103 907 582,82	116 385 824,00
I.1.1 Środki pieniężne budżetu	16 375 285,67	10 162 521,84	I.1.1 Krótkoterminowe (do 12 miesięcy)	6 567 592,00	8 276 667,32
I.1.2 Pozostałe środki pieniężne	25 089 106,46	12 107 918,11	I.1.2 Długoterminowe (powyżej 12 miesięcy)	97 339 990,82	108 109 156,68
II Należności i rozliczenia	1 962 774,24	2 349 310,74	I.2 Zobowiązania wobec budżetów	205 782,77	503 704,52
II.1 Należności finansowe	0,00	0,00	I.3 Pozostałe zobowiązania	25 840,95	1 177,64
II.1.1 Krótkoterminowe (do 12 miesięcy)	0,00	0,00	II Aktywa netto budżetu	-63 610 515,17	-95 334 446,47
II.1.2 Długoterminowe (powyżej 12 miesięcy)	0,00	0,00	II.1 Wynik wykonania budżetu (+,-)	-14 604 815,59	-18 748 762,89
II.2 Należności od budżetów	1 961 526,18	2 248 955,05	II.1.1 Nadwyżka budżetu (+)	10 478 270,93	0,00
II.3 Pozostałe należności i rozliczenia	1 248,06	100 355,69	II.1.2 Deficyt budżetu (-)	0,00	-6 640 844,78
III Rozliczenia międzyokresowe	0,00	0,00	II.1.3 Niewykonane wydatki (-)	-25 083 086,52	-12 107 918,11
			II.2 Wynik na operacjach niekasowych (+,-)	0,00	0,00
			II.3 Rezerwa na niewygasające wydatki	25 083 086,52	12 107 918,11
			II.4 Środki z prywatyzacji	0,00	0,00
			II.5 Skumulowany wynik budżetu (+,-)	-74 088 786,10	-88 693 601,69
			III Rozliczenia międzyokresowe	2 898 475,00	3 063 491,00
<b>Suma aktywów</b>	<b>43 427 166,37</b>	<b>24 619 750,69</b>	<b>Suma pasywów</b>	<b>43 427 166,37</b>	<b>24 619 750,69</b>

SKARBNIK MIASTA  
Główny Księgowy Budżetu

Kacper Siwek  
skarbnik

2019-01-29

rok, miesiąc, dzień

BEATA MOSKAL-SŁANIEWSKA

PREZYDENT MIASTA  
zarząd

  
Beata Moskal-Słaniewska

BeSTia

E28538C24949FA2A

Strona 1 z 2

SKARBNIK MIASTA  
Główny Księgowy Budżetu

*Kacper Siwek*  
Kacper Siwek

skarbnik

2019-01-29

rok, miesiąc, dzień

BEATA MOSKAL-SŁANIEWSKA

zarząd

BeSTia

E28538C24949FA2A

*B. Moskal-Słaniewska*  
BEATA MOSKAL-SŁANIEWSKA

Strona 2 z 2

Nazwa i adres jednostki sprawozdawczej  Gmina Miasto Świdnica ul. Armii Krajowej 49 58-100 ŚWIDNICA	BILANS jednostki budżetowej i samorządowego zakładu budżetowego	Adresat: Regionalna Izba Obrachunkowa we Wrocławiu
		Wysłać bez pisma przewodniego C66C4663CEBC7FB3 
Numer identyfikacyjny REGON  890718314	sporządzony na dzień 31-12-2018 r.	

AKTYWA	Stan na początek roku	Stan na koniec roku	PASYWA	Stan na początek roku	Stan na koniec roku
A Aktywa trwałe	490 481 754,08	639 711 300,18	A Fundusz	499 330 676,57	652 105 929,42
A.I Wartości niematerialne i prawne	462 998,13	1 191 303,64	A.I Fundusz jednostki	443 192 608,13	573 522 850,47
A.II Rzeczowe aktywa trwałe	371 449 161,06	517 988 340,87	A.II Wynik finansowy netto (+,-)	56 138 068,44	78 583 078,95
A.II.1 Środki trwałe	328 174 017,14	446 047 153,77	A.II.1 Zysk netto (+)	169 659 010,64	198 128 933,96
A.II.1.1 Grunty	48 607 311,24	145 346 829,28	A.II.2 Strata netto (-)	-113 520 942,20	-119 545 855,01
A.II.1.1.1 Grunty stanowiące własność jednostki samorządu terytorialnego, przekazane w użytkowanie wieczyste innym podmiotom	0,00	95 208 436,64	A.III Odpisy z wyniku finansowego (nadwyżka środków obrotowych) (-)	0,00	0,00
A.II.1.2 Budynki, lokale i obiekty inżynierii lądowej i wodnej	274 428 669,13	295 680 016,92	A.IV Fundusz mienia zlikwidowanych jednostek	0,00	0,00
A.II.1.3 Urządzenia techniczne i maszyny	4 668 969,79	4 364 650,71	B Fundusze placówek	0,00	0,00
A.II.1.4 Środki transportu	151 998,19	333 530,82	C Państwowe fundusze celowe	0,00	0,00
A.II.1.5 Inne środki trwałe	317 068,79	322 126,04	D Zobowiązania i rezerwy na zobowiązania	52 188 437,58	48 945 383,65
A.II.2 Środki trwałe w budowie (inwestycje)	43 275 143,92	71 941 187,10	D.I Zobowiązania długoterminowe	508 260,63	469 447,36
A.II.3 Zaliczka na środki trwałe w budowie (inwestycje)	0,00	0,00	D.II Zobowiązania krótkoterminowe	51 680 176,95	48 475 936,29
A.III Należności długoterminowe	4 450 902,89	4 487 963,67	D.II.1 Zobowiązania z tytułu dostaw i usług	8 650 709,85	4 627 187,84
A.IV Długoterminowe aktywa finansowe	114 118 692,00	116 043 692,00	D.II.2 Zobowiązania wobec budżetów	360 524,09	422 714,92
A.IV.1 Akcje i udziały	114 118 692,00	116 043 692,00	D.II.3 Zobowiązania z tytułu ubezpieczeń i innych świadczeń	1 671 645,65	1 881 018,54
A.IV.2 Inne papiery wartościowe	0,00	0,00	D.II.4 Zobowiązania z tytułu wynagrodzeń	3 334 835,86	3 478 338,30

SKARBNIK MIASTA  
Główny Księgowy Budżetu

Kacper Siwek

(główny księgowy)

BeSTia


2019-04-30

(rok, miesiąc, dzień)

C66C4663CEBC7FB3

BEATA MOSKAL-SŁANIEWSKA

(kierownik jednostki)

BEATA MOSKAL-SŁANIEWSKA  
  
Beata Moskal-Słaniewska

Strona 1 z 4

A.IV.3 Inne długoterminowe aktywa finansowe	0,00	0,00	D.II.5 Pozostałe zobowiązania	28 580 723,44	29 351 954,64
A.V Wartość mienia zlikwidowanych jednostek	0,00	0,00	D.II.6 Sumy obce (depozytowe, zabezpieczenie wykonania umów)	1 354 750,63	879 574,56
B Aktywa obrotowe	61 037 360,07	61 340 012,89	D.II.7 Rozliczenia z tytułu środków na wydatki budżetowe i z tytułu dochodów budżetowych	9 936,42	118 598,94
B.I Zapasy	355 843,01	421 340,41	D.II.8 Fundusze specjalne	7 717 051,01	7 716 548,55
B.I.1 Materiały	320 204,03	360 914,49	D.II.8.1 Zakładowy Fundusz Świadczeń Socjalnych	7 717 051,01	7 716 548,55
B.I.2 Półprodukty i produkty w toku	0,00	0,00	D.II.8.2 Inne fundusze	0,00	0,00
B.I.3 Produkty gotowe	0,00	0,00	D.III Rezerwy na zobowiązania	0,00	0,00
B.I.4 Towary	35 638,98	60 425,92	D.IV Rozliczenia międzyokresowe	0,00	0,00
B.II Należności krótkoterminowe	27 008 087,71	27 470 072,94			
B.II.1 Należności z tytułu dostaw i usług	3 978 024,26	4 132 260,47			
B.II.2 Należności od budżetów	2 264,00	251 343,12			
B.II.3 Należności z tytułu ubezpieczeń i innych świadczeń	0,00	0,00			
B.II.4 Pozostałe należności	23 027 799,45	23 086 469,35			
B.II.5 Rozliczenia z tytułu środków na wydatki budżetowe i z tytułu dochodów budżetowych	0,00	0,00			
B.III Krótkoterminowe aktywa finansowe	5 459 832,10	4 501 407,31			
B.III.1 Środki pieniężne w kasie	0,00	0,00			
B.III.2 Środki pieniężne na rachunkach bankowych	5 282 816,10	4 312 066,98			
B.III.3 Środki pieniężne państwowego funduszu celowego	0,00	0,00			
B.III.4 Inne środki pieniężne	177 016,00	189 340,33			
B.III.5 Akcje lub udziały	0,00	0,00			
B.III.6 Inne papiery wartościowe	0,00	0,00			
B.III.7 Inne krótkoterminowe aktywa finansowe	0,00	0,00			

SKARBNIK MIASTA  
Główny Księgowy Budżetu

Kacper Siwek  
(główny księgowy)

2019-04-30

(rok, miesiąc, dzień)

BEATA MOSKAL-SŁANIEWSKA

(kierownik jednostki)

BeSTia

C66C4663CEBC7FB3

BEATA MOSKAL-SŁANIEWSKA  
B. Moskalska-Słaniewska

Strona 2 z 4

B.IV Rozliczenia międzyokresowe	28 213 597,25	28 947 192,23			
<b>Suma aktywów</b>	<b>551 519 114,15</b>	<b>701 051 313,07</b>	<b>Suma pasywów</b>	<b>551 519 114,15</b>	<b>701 051 313,07</b>

SKARBNIK MIASTA  
Główny Księgowy Budżetu

*Kacper Siwek*

Kacper Siwek

(główny księgowy)

BeSTia

2019-04-30

(rok, miesiąc, dzień)

C66C4663CEBC7FB3

BEATA MOSKAL-SŁANIEWSKA

(kierownik jednostki)

PREZYDENT MIASTA

*Beata Moskal-Słaniewska*

Beata Moskal-Słaniewska

Strona 3 z 4

## Wyjaśnienia do bilansu

W Bilansie dokonano przeniesienia kwoty 7 920,84 zł stanowiącej nadwyżkę środków obrotowych rachunków dochodów wydzielonych funkcjonujących przy jednostkach oświatowych - dane z poz. "A.III" do poz. "A.I" w kolumnie "Stan na początek roku".

Powyższych zmian dokonano w związku ze zmianą prowadzenia ewidencji na kontach 820 i 860, w związku ze zmianą Rozporządzenia Ministra Rozwoju i Finansów z dnia 13 września 2017 r. w sprawie rachunkowości oraz planów kont dla budżetu państwa, budżetów jednostek samorządu terytorialnego, jednostek budżetowych, samorządowych zakładów budżetowych, państwowych funduszy celowych oraz państwowych jednostek budżetowych mających siedzibę poza granicami Rzeczypospolitej Polskiej (Dz. U. poz. 1911 z późn. zm.).

SKARBNIK MIASTA  
Główny Księgowy Budżetu

*Kacper Siwek*  
Kacper Siwek

(główny księgowy)

2019-04-30

(rok, miesiąc, dzień)

C66C4663CEBC7FB3

BEATA MOSKAL-SŁANIEWSKA

(kierownik jednostki)


SKARBNIK MIASTA

*B. Moskalska*

Beata Moskalska-Słaniewska

Strona 4 z 4

BeSTia

Nazwa i adres jednostki sprawozdawczej		Rachunek zysków i strat jednostki (wariant porównawczy)	Adresat:	
Gmina Miasto Świdnica ul.Arмии Krajowej 49 58-100 ŚWIDNICA			Regionalna Izba Obrachunkowa we Wrocławiu	
Numer identyfikacyjny REGON		sporządzony na na dzień 31-12-2018 r.	Wysłać bez pisma przewodniego B1D998BAAE774CD6	
890718314				
			Stan na koniec roku poprzedniego	Stan na koniec roku bieżącego
A.	Przychody netto z podstawowej działalności operacyjnej		260 635 307,42	283 931 660,12
A.I.	Przychody netto ze sprzedaży produktów		18 449 492,18	18 098 744,08
A.II.	Zmiana stanu produktów (zwiększenie - wartość dodatnia, zmniejszenie - wartość ujemna)		0,00	0,00
A.III.	Koszt wytworzenia produktów na własne potrzeby jednostki		0,00	0,00
A.IV.	Przychody netto ze sprzedaży towarów i materiałów		49,59	90,48
A.V.	Dotacje na finansowanie działalności podstawowej		2 816,00	0,00
A.VI.	Przychody z tytułu dochodów budżetowych		242 182 949,65	265 832 825,56
B.	Koszty działalności operacyjnej		196 883 181,05	205 615 983,26
B.I.	Amortyzacja		15 531 584,41	15 075 751,76
B.II.	Zużycie materiałów i energii		11 606 026,72	12 350 453,34
B.III.	Usługi obce		44 181 758,06	46 281 651,87
B.IV.	Podatki i opłaty		666 427,02	681 275,83
B.V.	Wynagrodzenia		63 512 569,37	68 645 709,84
B.VI.	Ubezpieczenia społeczne i inne świadczenia dla pracowników		15 385 120,96	16 412 379,84
B.VII.	Pozostałe koszty rodzajowe		2 557 027,19	2 685 740,77
B.VIII.	Wartość sprzedanych towarów i materiałów		44,64	81,45
B.IX.	Inne świadczenia finansowane z budżetu		43 372 697,77	43 374 290,56
B.X.	Pozostałe obciążenia		69 924,91	108 648,00
C.	Zysk (strata) z działalności podstawowej (A - B)		63 752 126,37	78 315 676,86
D.	Pozostałe przychody operacyjne		8 173 397,61	10 749 544,33
D.I.	Zysk ze zbycia niefinansowych aktywów trwałych		2 436,60	263,87
D.II.	Dotacje		0,00	0,00
D.III.	Inne przychody operacyjne		8 170 961,01	10 749 280,46
E.	Pozostałe koszty operacyjne		14 743 309,45	8 376 022,32

Kacper Siwek  
Główny Księgowy Budżetu

Kacper Siwek

2019-04-30

rok, miesiąc, dzień

BEATA MOSKAL-SŁANIEWSKA

kierownik jednostki

BeSTia

B1D998BAAE774CD6

PREZIDENT MIASTA

Beata Moskal-Słaniewska

Strona 1 z 3



E.I.	Koszty inwestycji finansowanych ze środków własnych samorządowych zakładów budżetowych i dochodów jednostek budżetowych gromadzonych na wydzielonym rachunku	0,00	61 886,70
E.II.	Pozostałe koszty operacyjne	14 743 309,45	8 314 135,62
F.	Zysk (strata) z działalności operacyjnej (C + D - E)	57 182 214,53	80 689 198,87
G.	Przychody finansowe	2 725 206,87	2 256 319,35
G.I.	Dywidendy i udziały w zyskach	0,00	0,00
G.II.	Odsetki	2 724 370,04	2 256 319,35
G.III.	Inne	836,83	0,00
H.	Koszty finansowe	3 371 749,96	4 081 205,05
H.I.	Odsetki	2 560 889,09	3 126 644,86
H.II.	Inne	810 860,87	954 560,19
I.	Zysk (strata) brutto (F+G-H)	56 535 671,44	78 864 313,17
J.	Podatek dochodowy	397 603,00	281 194,00
K.	Pozostałe obowiązkowe zmniejszenia zysku (zwiększenia straty)	0,00	40,22
L.	Zysk (strata) netto (I-J-K)	56 138 068,44	78 583 078,95

SKARBNIK MIASTA  
Główny Księgowy Budżetu

Kacper Siwek  
Kacper Siwek

główny księgowy

2019-04-30

rok, miesiąc, dzień

BEATA MOSKAL-SŁANIEWSKA

kierownik jednostki

BeSTia

B1D998BAAE774CD6

BEATA MOSKAL-SŁANIEWSKA  
Kierownik Jednostki

Strona 2 z 3

Kacper Siwek

SKARBNIK MIASTA  
Główny Księgowy Budżetu

*Kacper Siwek*

2019-04-30

rok, miesiąc, dzień

B1D998BAAE774CD6

BEATA MOSKAL-SŁANIEWSKA


kierownik jednostki

PREZIDENT MIASTA

*Beata Moskal-Słaniewska*

*Beata Moskal-Słaniewska*

BeSTia

Nazwa i adres jednostki sprawozdawczej Gmina Miasto Świdnica ul.Armi Krajowej 49 58-100 ŚWIDNICA		Zestawienie zmian w funduszu jednostki  sporządzone na na dzień 31-12-2018 r.	Adresat: Regionalna Izba Obrachunkowa we Wrocławiu	
Numer identyfikacyjny REGON  890718314			Wysłać bez pisma przewodniego 41387EA097E6CDED 	
			Stan na koniec roku poprzedniego	Stan na koniec roku bieżącego
I.	Fundusz jednostki na początek okresu (BO)		439 843 612,08	443 192 608,13
I.1.	Zwiększenie funduszu (z tytułu)		436 479 536,65	660 059 852,07
I.1.1.	Zysk bilansowy za rok ubiegły		138 019 088,32	169 659 010,64
I.1.2.	Zrealizowane wydatki budżetowe		239 038 998,07	297 734 390,80
I.1.3.	Zrealizowane płatności ze środków europejskich		0,00	0,00
I.1.4.	Środki na inwestycje		42 823 312,72	86 247 603,88
I.1.5.	Aktualizacja wyceny środków trwałych		0,00	0,00
I.1.6.	Nieodpłatnie otrzymane środki trwałe i środki trwałe w budowie oraz wartości niematerialne i prawne		4 726 959,37	102 237 623,87
I.1.7.	Aktywa przejęte od zlikwidowanych lub połączonych jednostek		1 835 084,57	0,00
I.1.8.	Aktywa otrzymane w ramach centralnego zaopatrzenia		0,00	0,00
I.1.9.	Pozostałe odpisy z wyniku finansowego za rok bieżący		0,00	0,00
I.1.10.	Inne zwiększenia		10 036 093,60	4 181 222,88
I.2.	Zmniejszenia funduszu jednostki (z tytułu)		433 130 540,60	529 729 609,73
I.2.1.	Strata za rok ubiegły		102 041 328,60	113 520 942,20
I.2.2.	Zrealizowane dochody budżetowe		240 385 447,43	275 809 508,27
I.2.3.	Rozliczenie wyniku finansowego i środków obrotowych za rok ubiegły		322,97	0,00
I.2.4.	Dotacje i środki na inwestycje		66 484 919,38	111 800 327,68
I.2.5.	Aktualizacja środków trwałych		0,00	0,00
I.2.6.	Wartość sprzedanych i nieodpłatnie przekazanych środków trwałych i środków trwałych w budowie oraz wartości niematerialnych i prawnych		15 045 907,07	21 997 428,32
I.2.7.	Pasywa przejęte od zlikwidowanych lub połączonych jednostek		413 830,96	0,00
I.2.8.	Aktywa przekazane w ramach centralnego zaopatrzenia		0,00	0,00
I.2.9.	Inne zmniejszenia		8 758 784,19	6 601 403,26
II.	Fundusz jednostki na koniec okresu (BZ)		443 192 608,13	573 522 850,47

Kacper Siwek

SKAŁA MIĘDZYGOSK  
Główny Księgowy  
Główny Księgowy Budżetu

Kacper Siwek

2019-04-30

rok, miesiąc, dzień

BEATA MOSKAL-SŁANIEWSKA

kierownik jednostki

PREZYDENT MIASTA

Beata Moskal-Słaniewska

BeSTia

41387EA097E6CDED

III.	Wynik finansowy netto za rok bieżący (+,-)	56 138 068,44	78 583 078,95
III.1.	zysk netto (+)	169 659 010,64	198 128 933,96
III.2.	strata netto (-)	-113 520 942,20	-119 545 855,01
III.3.	nadwyżka środków obrotowych	0,00	0,00
IV.	Fundusz (II+,-III)	499 330 676,57	652 105 929,42

SKARBNIK MIASTA  
Główny Księgowy Budżetu

Kacper Siwek

Kacper Siwek  
główny księgowy

2019-04-30

rok, miesiąc, dzień

BEATA MOSKAL-SŁANIEWSKA

kierownik jednostki

PREZYDENT MIASTA

Beata Moskal-Słaniewska

## Wyjaśnienia do sprawozdania

W Zestawieniu zmian w funduszu jednostki dokonano przeniesienia kwoty 7 920,84 zł stanowiącej nadwyżkę środków obrotowych rachunków dochodów wydzielonych funkcjonujących przy jednostkach oświatowych. W związku z tym, zmianie uległy dane z poz. "I.2", "I.2.9", "II", "III.3" - w kolumnie "Stan na początek roku". Powyższych zmian dokonano w związku ze zmianą prowadzenia ewidencji na kontach 820 i 860, w związku ze zmianą Rozporządzenia Ministra Rozwoju i Finansów z dnia 13 września 2017 r. w sprawie rachunkowości oraz planów kont dla budżetu państwa, budżetów jednostek samorządu terytorialnego, jednostek budżetowych, samorządowych zakładów budżetowych, państwowych funduszy celowych oraz państwowych jednostek budżetowych mających siedzibę poza granicami Rzeczypospolitej Polskiej (Dz. U. poz. 1911 z późn. zm.).

Kacper Siwek

główny księgowy  
Urząd Miasta  
Biuro Księgowy Budżetu

*Kacper Siwek*

2019-04-30

rok, miesiąc, dzień

BEATA MOSKAL-SŁANIEWSKA

kierownik jednostki


PREZYDENT MIASTA

*Beata Moskal-Słaniewska*

BeSTia

41387EA097E6CDED

Strona 3 z 3

Nazwa i adres jednostki sprawozdawczej  Gmina Miasto Świdnica  ul.Armi Krajowej 49  58-100 ŚWIDNICA	<p style="text-align: center;"><b>Wyciąg z danych zawartych w załączniku 'Informacja dodatkowa'</b></p> <p style="text-align: center;">sporządzony na dzień: <b>31-12-2018 r.</b></p>	Adresat:  Regionalna Izba Obrachunkowa we Wrocławiu
Numer identyfikacyjny REGON  <b>890718314</b>		<p style="text-align: center;"><b>67E107F4D908C1A3</b></p> 

II.	Dodatkowe informacje i objaśnienia obejmują w szczególności:	
	Wyszczególnienie	Kwota
1.7.	dane o odpisach aktualizujących wartość należności, ze wskazaniem stanu na początek roku obrotowego, zwiększeniach, wykorzystaniu, rozwiązaniu i stanie na koniec roku obrotowego, z uwzględnieniem należności finansowych jednostek samorządu terytorialnego (stan pożyczek zagrożonych)	75 625 084,88
1.10.	kwotę zobowiązań w sytuacji gdy jednostka kwalifikuje umowy leasingu zgodnie z przepisami podatkowymi (leasing operacyjny), a według przepisów o rachunkowości byłby to leasing finansowy lub zwrotny z podziałem na kwotę zobowiązań z tytułu leasingu finansowego lub leasingu zwrotnego	0,00
1.10.1.	Łączna kwota zobowiązań z tytułu leasingu finansowego wykazana w pozycji 1.10	0,00
1.10.2.	Łączna kwota zobowiązań z tytułu leasingu zwrotnego wykazana w pozycji 1.10	0,00
1.12.	łączną kwotę zobowiązań warunkowych, w tym również udzielonych przez jednostkę gwarancji i poręczeń, także wekslowych, niewykazanych w bilansie, ze wskazaniem zobowiązań zabezpieczonych na majątku jednostki oraz charakteru i formy tych zabezpieczeń	411 920,40

Potwierdzenie za zgodność z danymi w Informacji dodatkowej

Kacper Siwek  
(Główny księgowy)  
Główny Księgowy Budżetu

*Kacper Siwek*

2019.04.30  
rok mies. dzień

BEATA MOSKAL-SŁANIEWSKA

(kierownik jednostki)

PREZYDENT MIASTA  
*Beata Moskal-Słaniewska*  
Beata Moskal-Słaniewska

BeSTia

67E107F4D908C1A3

Strona 1 z 2

**Wyciąg z danych zawartych w załączniku 'Informacja dodatkowa'**

Symbol	Wyszczególnienie	Uwaga JST
1.7	dane o odpisach aktualizujących wartość należności, ze wskazaniem stanu na początek roku obrotowego, zwiększeniach, wykorzystaniu, rozwiązaniu i stanie na koniec roku obrotowego, z uwzględnieniem należności finansowych jednostek samorządu terytorialnego (stan pożyczek zagrożonych)	Stan na początek okresu 01.01.2018 r. – 73 324 086,93 zł, zwiększenia – 6 187 078,59 zł, wykorzystanie – 1 128 721,51 zł, rozwiązanie – 2 757 359,13 zł, stan na koniec okresu 31.12.2018 r. – 75 625 084,88 zł

Potwierdzenie za zgodność z danymi w Informacji dodatkowej

SKARBNIK MIASTA  
Główny Księgowy Budżetu*Kacper Siwek*  
Kacper Siwek  
(główny księgowy)2019.04.30  
rok mies. dzieńBEATA MOSKAL-SŁANIEWSKA  
(kierownik jednostki)PREZYDENT MIASTA  
*B. Moskal-Słaniewska*  
Beata Moskal-Słaniewska

## I. Wprowadzenie do sprawozdania finansowego

<b>1.1 Nazwa jednostki</b>
<i>Gmina Miasto Świdnica</i>
<b>1.2 Siedziba jednostki</b>
<i>Gmina Miasto Świdnica</i>
<b>1.3 Adres jednostki</b>
<i>Urząd Miejski w Świdnicy ul. Armii Krajowej 49, 58-100 Świdnica</i>
<b>1.4 Podstawowy przedmiot działalności jednostki</b>
<i>Zaspakajanie zbiorowych potrzeb mieszkańców miasta Świdnica. Wykonywanie wszystkich zadań publicznych o znaczeniu lokalnym, niezastrzeżonych ustawami na rzecz innych podmiotów. W szczególności poprzez realizację zadań własnych, zleconych oraz innych wynikających z zawartych porozumień.</i>
<b>2. Wskazanie okresu objętego sprawozdaniem</b>
<i>01-01-2018 r. - 31-12-2018 r.</i>
<b>3. Wskazanie, że sprawozdanie finansowe zawiera dane łączne</b>
<i>Sprawozdanie finansowe zawiera dane łączne.</i>
<b>4. Omówienie przyjętych zasad (polityki) rachunkowości, w tym metod wyceny aktywów i pasywów (także amortyzacji)</b>
<p><i>Jednostka prowadzi rachunkowości na podstawie ustawy z dnia 29 września 1994 r. o rachunkowości (Dz.U. z 2019 r. poz. 351), rozporządzenia Ministra Rozwoju i Finansów z dnia 13 września 2017 r. w sprawie rachunkowości oraz planów kont dla budżetu państwa, budżetów jednostek samorządu terytorialnego, jednostek budżetowych, samorządowych zakładów budżetowych, państwowych funduszy celowych oraz państwowych jednostek budżetowych mających siedzibę poza granicami Rzeczypospolitej Polskiej (Dz. U. 2017 r. poz. 1911) oraz rozporządzenia z dnia 25 października 2010 r. w sprawie zasad rachunkowości oraz planów kont dla organów podatkowych jednostek samorządu terytorialnego (Dz. U. z 2010 r. Nr 208, poz. 1375).</i></p> <p><i>Dopuszczone przez jednostkę zasady (polityka) rachunkowości określone są w Dokumentacji Przyjętych Zasad (Polityki) Rachunkowości w Urzędzie Miejskim w Świdnicy oraz pozostałych jednostkach organizacyjnych Gminy Miasto Świdnica z uwzględnieniem wytycznych formułowanych corocznie przez Prezydenta Miasta Świdnicy.</i></p> <p><i>Środki trwałe umarza się i amortyzuje metodą liniową, przy zastosowaniu stawek określonych w załączniku nr 1 do ustawy z dnia 15 lutego 1992 r. o podatku dochodowym od osób prawnych (Dz. U. z 2018 r. poz. 1036, z późn. zm.).</i></p>



Środki trwałe, których wartość początkowa przekracza kwotę 10 000,00 zł ustaloną w podatku dochodowym od osób prawnych, w tym również zaliczane do środków dydaktycznych oraz mebli i dywanów, finansowane są ze środków na inwestycje.

Środki trwałe oraz wartości niematerialne i prawne przejęte od innej jednostki umarza się przy zastosowaniu stawek amortyzacyjnych stosowanych w poprzedniej jednostce.

Umorzenie środków trwałych oraz wartości niematerialnych i prawnych, o których mowa w ust. 1 nalicza się od wartości początkowej, począwszy od pierwszego dnia miesiąca następującego po miesiącu, w którym środki te przyjęto do użytkowania, i do końca tego miesiąca, w którym następuje zrównanie wysokości umorzenia z ich wartością początkową lub w którym środki trwałe postawiono w stan likwidacji, sprzedano, przekazano nieodpłatnie lub stwierdzono ich niedobór. Umorzenie naliczane jest jednorazowo za okres całego roku.

Od ujawnionych środków trwałych i wartości niematerialnych i prawnych, nieobjętych uprzednio ewidencją, umorzenie nalicza się począwszy od miesiąca następującego po miesiącu, w którym środki trwałe zostały wprowadzone do ewidencji.

Środki trwałe o wartości równej i wyższej niż 1 500,00 zł oraz niższej i równej 10 000,00 zł ujmuje się w ciężar kosztów. Odpisy umorzeniowe dokonywane są w 100 % ich wartości w miesiącu oddania do użytkowania.

Wartości niematerialne i prawne, których wartość początkowa przekracza kwotę 10 000,00 zł, w tym również środków dydaktycznych, finansuje się z środków na inwestycje i umarza stopniowo zgodnie z zasadami określonymi w ww. ustawie według stawek określonych w załączniku do tej ustawy. Modyfikacja (aktualizacja) programu, zależnie od jego ceny, stanowi albo samodzielny tytuł wartości niematerialnych i prawnych o wartości powyżej 10 000,00 zł, jeśli jest poniżej tej wartości zaliczana jest bezpośrednio w koszty. Wartości niematerialne i prawne umarza się i amortyzuje metodą liniową przez okres 5 lat.

Nie dokonuje się odpisów amortyzacyjnych od składników majątku, których wartość początkowa nie przekracza 1 500,00 zł.

Materiały wycenia się na dzień przyjęcia do ewidencji w rzeczywistych cenach zakupu, na dzień bilansowy w cenach zakupu z uwzględnieniem zasady ostrożnej wyceny.

Występujące w jednostce rozliczenia międzyokresowe czynne (m.in. koszty zakupu czasopism w formie prenumeraty, koszty ubezpieczenia) mają nieistotną wartość i dlatego nie są rozliczane w czasie, lecz od razu powiększają koszty działalności.

Wycenę bilansową należności dokonuje się w sytuacji braku szczegółowych informacji o sytuacji finansowej i majątkowej dłużnika poprzez odpisy aktualizujące, których wartość ustala się poprzez zakwalifikowanie należności wymagalnej do przedziału czasowego zalegania z płatnością. Wycenę należności dokonuje się według algorytmu: do 1 roku – bez odpisu aktualizującego; powyżej 1 roku – odpis aktualizujący w wysokości 100%.

*Należności spłacone po dacie bilansu, a przed terminem ustalenia odpisów aktualizujących, nie podlegają aktualizacji wyceny. Naliczone odsetki od należności nieuiszczonych w terminie, które nie zostaną spłacone do końca roku przenosi się na odpisy aktualizujące w 100%.*

*Przy sporządzaniu sprawozdań określonych w rozporządzeniu z dnia 13 września 2017 w sprawie rachunkowości oraz planów kont dla budżetu państwa, budżetów jednostek samorządu terytorialnego (...) nie dokonuje się wyłączeń wzajemnych rozliczeń pomiędzy jednostkami, jeżeli suma rozliczeń danej jednostki z określonych tytułów nie przekracza 0,01% sumy aktywów bilansu łącznego jednostek budżetowych za rok ubiegły i wynosi ona na rok 2018 - 55 151,91.*

#### **5. Inne informacje**

## II. Dodatkowe informacje i objaśnienia

1.1. Szczegółowy zakres zmian wartości grup rodzajowych środków trwałych, wartości niematerialnych i prawnych, zawierający stan tych aktywów na początek roku obrotowego, zwiększenia i zmniejszenia z tytułu: aktualizacji wartości, nabycia, rozchodu, przemieszczenia wewnętrznego oraz stan końcowy, a dla majątku amortyzowanego - podobne przedstawienie stanów i tytułów zmian dotychczasowej amortyzacji lub umorzenia

Tabela 1.1.a Zmiany stanu wartości początkowej wartości niematerialnych i prawnych oraz rzeczowych aktywów trwałych

Lp.	Wyszczególnienie	Wartość początkowa - stan na początek okresu	Zwiększenia				Zmniejszenia				Wartość początkowa - stan na koniec okresu
			nabycie	przemieszczenia	aktualizacja	razem	zbycie	likwidacja	inne	razem	
<b>I.</b>	<b>Wartości niematerialne i prawne</b>	<b>1 541 582,29</b>	<b>9 894,40</b>	<b>1 031 061,97</b>	<b>0,00</b>	<b>1 040 956,37</b>	<b>0,00</b>	<b>0,00</b>	<b>285 524,07</b>	<b>285 524,07</b>	<b>2 297 014,59</b>
1.1.	Licencje na użytkowanie programów komputerowych	1 337 347,55	4 243,50	1 014 577,97	0,00	1 018 821,47	0,00	0,00	219 711,02	219 711,02	2 136 458,00
1.2.	Pozostałe wartości niematerialne i prawne	204 234,74	5 650,90	16 484,00	0,00	22 134,90	0,00	0,00	65 813,05	65 813,05	160 556,59
<b>II.</b>	<b>Rzeczowe aktywa trwałe</b>	<b>591 906 229,21</b>	<b>200 882 314,93</b>	<b>36 809 729,91</b>	<b>0,00</b>	<b>237 692 044,84</b>	<b>72 208 272,54</b>	<b>9 930 837,05</b>	<b>2 793 304,91</b>	<b>84 932 414,50</b>	<b>744 665 859,55</b>
<b>1.</b>	<b>Środki trwałe</b>	<b>548 631 085,29</b>	<b>120 154 117,90</b>	<b>36 809 729,91</b>	<b>0,00</b>	<b>156 964 047,81</b>	<b>21 077 815,28</b>	<b>9 079 254,96</b>	<b>2 713 390,43</b>	<b>32 870 460,65</b>	<b>672 724 672,45</b>
1.1.	Grunty	48 607 311,24	99 066 308,06	0,00	0,00	99 066 308,06	1 492 100,00	806 019,65	28 670,37	2 326 790,02	145 346 829,28
1.1.1.	Grunty stanowiące własność jednostki samorządu terytorialnego, przekazane w użytkowanie wieczyste innym podmiotom	969 168,00	95 828 822,49	0,00	0,00	95 828 822,49	0,00	620 385,85	0,00	620 385,85	96 177 604,64
1.2.	Budynki, lokale i obiekty inżynierii lądowej i wodnej	480 320 630,05	20 227 011,59	35 907 930,60	0,00	56 134 942,19	19 022 309,99	8 223 878,37	353 716,72	27 599 905,08	508 855 667,16
1.3.	Urządzenia techniczne i maszyny	15 152 577,23	744 230,55	485 050,61	0,00	1 229 281,16	397 276,57	26 276,50	1 867 929,15	2 291 482,22	14 090 376,17
1.4.	Środki transportu	684 962,83	77 315,02	151 832,15	0,00	229 147,17	0,00	0,00	0,00	0,00	914 110,00
1.5.	Inne środki trwałe	3 865 603,94	39 452,68	264 916,55	0,00	304 369,23	166 128,70	23 080,44	463 074,19	652 283,33	3 517 689,84
2.	Środki trwałe w budowie (inwestycje)	43 275 143,92	80 727 997,03	0,00	0,00	80 727 997,03	51 130 457,28	851 582,09	79 914,48	52 061 959,85	71 941 187,10
3.	Zaliczka na środki trwałe w budowie (inwestycje)	0,00	0,00	0,00	0,00	0,00	0,00	0,00	0,00	0,00	0,00
<b>RAZEM</b>		<b>593 447 811,50</b>	<b>200 882 209,33</b>	<b>37 840 791,88</b>	<b>0,00</b>	<b>238 733 001,21</b>	<b>72 208 272,54</b>	<b>9 930 837,05</b>	<b>3 078 828,98</b>	<b>85 217 938,57</b>	<b>746 962 874,14</b>

## II. Dodatkowe informacje i objaśnienia

1.1. Szczegółowy zakres zmian wartości grup rodzajowych środków trwałych, wartości niematerialnych i prawnych, zawierający stan tych aktywów na początek roku obrotowego, zwiększenia i zmniejszenia z tytułu: aktualizacji wartości, nabycia, rozchodu, przemieszczenia wewnętrznego oraz stan końcowy, a dla majątku amortyzowanego - podobne przedstawienie stanów i tytułów zmian dotychczasowej amortyzacji lub umorzenia

Tabela 1.1.b Zmiany stanu wartości początkowej pozostałych wartości niematerialnych i prawnych oraz pozostałych środków trwałych umarzanych jednorazowo

Lp.	Wyszczególnienie	Wartość początkowa - stan na początek okresu	Zwiększenia				Zmniejszenia				Wartość początkowa - stan na koniec okresu
			nabycie	przemieszczenia	aktualizacja	razem	zbycie	likwidacja	Inne	razem	
I.	<b>Pozostałe wartości niematerialne i prawne</b>	<b>972 935,26</b>	<b>278 219,67</b>	<b>270 369,86</b>	<b>8 580,81</b>	<b>557 170,34</b>	<b>51 297,48</b>	<b>68 124,28</b>	<b>0,00</b>	<b>119 421,76</b>	<b>1 410 683,84</b>
1.1.	Licencje na użytkowanie programów komputerowych	759 398,00	201 656,74	162 269,97	8 580,81	372 507,52	37 684,20	59 336,06	0,00	97 020,26	1 034 885,26
1.2.	Pozostałe wartości niematerialne i prawne	213 537,26	76 562,93	108 099,89	0,00	184 662,82	13 613,28	8 788,22	0,00	22 401,50	375 798,58
II.	<b>Pozostałe środki trwałe</b>	<b>15 361 742,44</b>	<b>2 269 710,31</b>	<b>3 095 891,80</b>	<b>0,00</b>	<b>5 365 602,11</b>	<b>1 519 406,40</b>	<b>434 187,11</b>	<b>6 042 241,23</b>	<b>7 995 834,74</b>	<b>12 731 509,81</b>
1.1.	Budynki, lokale i obiekty inżynierii lądowej i wodnej	47 910,36	0,00	522 517,46	0,00	522 517,46	140 319,97	21 824,50	8 875,58	171 020,05	399 407,77
1.2.	Urządzenia techniczne i maszyny	1 770 954,62	559 912,90	1 238 768,55	0,00	1 798 681,45	989 716,70	142 530,99	211 701,87	1 343 949,56	2 225 686,51
1.3.	Środki transportu	3 337,92	0,00	0,00	0,00	0,00	0,00	0,00	3 337,92	3 337,92	0,00
1.4.	Inne środki trwałe	13 539 539,54	1 709 797,41	1 334 605,79	0,00	3 044 403,20	389 369,73	269 831,62	5 818 325,86	6 477 527,21	10 106 415,53
III.	<b>Zbiory biblioteczne</b>	<b>1 333 799,49</b>	<b>283 925,76</b>	<b>0,00</b>	<b>0,00</b>	<b>283 925,76</b>	<b>0,00</b>	<b>92 323,31</b>	<b>0,00</b>	<b>92 323,31</b>	<b>1 525 401,94</b>
<b>RAZEM</b>		<b>17 668 477,19</b>	<b>2 831 855,74</b>	<b>3 366 261,66</b>	<b>8 580,81</b>	<b>6 206 698,21</b>	<b>1 570 703,88</b>	<b>594 634,70</b>	<b>6 042 241,23</b>	<b>8 207 579,81</b>	<b>15 667 595,59</b>

## II. Dodatkowe informacje i objaśnienia

1.1. Szczegółowy zakres zmian wartości grup rodzajowych środków trwałych, wartości niematerialnych i prawnych, zawierający stan tych aktywów na początek roku obrotowego, zwiększenia i zmniejszenia z tytułu: aktualizacji wartości, nabywa, rozchodu, przemieszczenia wewnętrznego oraz stan końcowy, a dla majątku amortyzowanego - podobne przedstawienie stanów i tytułów zmian dotychczasowej amortyzacji lub umorzenia

Tabela 1.1.c Zmiana stanu umorzenia/amortyzacji wartości niematerialnych i prawnych oraz rzeczowych składników majątku trwałego

Lp.	Wyszczególnienie	Umorzenie - stan na początek okresu	Zwiększenia				Zmniejszenia				Umorzenie - stan na koniec okresu
			amortyzacja/umorzenie za okres sprawozdawczy	aktualizacja	inne zwiększenia	razem	dotyczące zbytych składników	dotyczące zlikwidowanych składników	inne	razem	
I.	<b>Wartości niematerialne i prawne</b>	<b>1 078 584,16</b>	<b>214 831,70</b>	<b>0,00</b>	<b>0,00</b>	<b>214 831,70</b>	<b>0,00</b>	<b>0,00</b>	<b>187 704,91</b>	<b>187 704,91</b>	<b>1 105 710,95</b>
1.1.	Licencje na użytkowanie programów komputerowych	946 239,82	197 126,80	0,00	0,00	197 126,80	0,00	0,00	149 438,76	149 438,76	993 927,86
1.2.	Pozostałe wartości niematerialne i prawne	132 344,34	17 704,90	0,00	0,00	17 704,90	0,00	0,00	38 266,15	38 266,15	111 783,09
II.	<b>Rzeczowe aktywa trwałe</b>	<b>220 457 068,15</b>	<b>14 734 843,53</b>	<b>16 924,45</b>	<b>15 537,68</b>	<b>14 767 305,66</b>	<b>1 129 731,87</b>	<b>5 160 716,78</b>	<b>2 256 406,48</b>	<b>8 546 855,13</b>	<b>226 677 518,68</b>
1.	<b>Środki trwałe</b>	<b>220 457 068,15</b>	<b>14 734 843,53</b>	<b>16 924,45</b>	<b>15 537,68</b>	<b>14 767 305,66</b>	<b>1 129 731,87</b>	<b>5 160 716,78</b>	<b>2 256 406,48</b>	<b>8 546 855,13</b>	<b>226 677 518,68</b>
1.1.	Grunty	0,00	0,00	0,00	0,00	0,00	0,00	0,00	0,00	0,00	0,00
1.1.1.	Grunty stanowiące własność jednostki samorządu terytorialnego, przekazane w użytkowanie wieczyste innym podmiotom	0,00	0,00	0,00	0,00	0,00	0,00	0,00	0,00	0,00	0,00
1.2.	Budynki, lokale i obiekty inżynierii lądowej i wodnej	205 891 960,92	13 703 898,59	16 924,45	0,00	13 720 823,04	1 086 039,18	5 118 731,74	232 362,80	6 437 133,72	213 175 650,24
1.3.	Urządzenia techniczne i maszyny	10 483 607,44	889 538,20	0,00	12 009,89	901 548,09	13 711,89	18 904,60	1 626 813,58	1 659 430,07	9 725 725,46
1.4.	Środki transportu	532 964,64	47 614,54	0,00	0,00	47 614,54	0,00	0,00	0,00	0,00	580 579,18
1.5.	Inne środki trwałe	3 548 535,15	93 792,20	0,00	3 527,79	97 319,99	29 980,80	23 080,44	397 230,10	450 291,34	3 195 563,80
2.	Środki trwałe w budowie (inwestycje)	0,00	0,00	0,00	0,00	0,00	0,00	0,00	0,00	0,00	0,00
3.	Zaliczka na środki trwałe w budowie (inwestycje)	0,00	0,00	0,00	0,00	0,00	0,00	0,00	0,00	0,00	0,00
<b>RAZEM</b>		<b>221 535 652,31</b>	<b>14 949 675,23</b>	<b>16 924,45</b>	<b>15 537,68</b>	<b>14 982 137,36</b>	<b>1 129 731,87</b>	<b>5 160 716,78</b>	<b>2 444 111,39</b>	<b>8 734 560,04</b>	<b>227 783 229,63</b>

## II. Dodatkowe informacje i objaśnienia

1.1. Szczegółowy zakres zmian wartości grup rodzajowych środków trwałych, wartości niematerialnych i prawnych, zawierający stan tych aktywów na początek roku obrotowego, zwiększenia i zmniejszenia z tytułu: aktualizacji wartości, nabycia, rozchodu, przemieszczenia wewnętrznego oraz stan końcowy, a dla majątku amortyzowanego - podobne przedstawienie stanów i tytułów

Tabela 1.1.d Umorzenie pozostałych środków trwałych oraz pozostałych wartości niematerialnych i prawnych oraz zbiorów bibliotecznych

Lp.	Wyszczególnienie	Umorzenie
I.	<b>Pozostałe wartości niematerialne i prawne</b>	<b>1 410 683,84</b>
1.1.	Licencje na użytkowanie programów komputerowych	1 038 317,13
1.2.	Pozostałe wartości niematerialne i prawne	372 366,71
II.	<b>Pozostałe środki trwałe</b>	<b>12 731 509,81</b>
1.1.	Budynki, lokale i obiekty inżynierii lądowej i wodnej	388 118,77
1.2.	Urządzenia techniczne i maszyny	2 128 888,33
1.3.	Środki transportu	0,00
1.4.	Inne środki trwałe	10 214 502,71
III.	<b>Zbiory biblioteczne</b>	<b>1 525 401,94</b>
<b>RAZEM</b>		<b>15 667 595,59</b>

## II. Dodatkowe informacje i objaśnienia

### 1.2. Aktualna wartość rynkowa środków trwałych, w tym dóbr kultury - o ile jednostka dysponuje takimi informacjami

Tabela 1.2. Aktualna wartość rynkowa środków trwałych, w tym dóbr kultury

Lp.	Wyszczególnienie	Charakterystyka	Wartość księgowa	Wartość rynkowa
1.	<b>Środki trwałe</b>		<b>1 536 184,91</b>	<b>8 662 470,00</b>
1.1.	<b>Grunty</b>		<b>434 280,00</b>	<b>4 728 460,00</b>
	<b>Lokalizacja i nr działki</b>	<b>ul. Sudecka nr dz. 1068/13</b>		
	Powierzchnia (m2)	1735 m2		
	Wartość (zł)		1 319,00	151 000,00
	<b>Lokalizacja i nr działki</b>	<b>ul. Sudecka, nr dz. 1068/14</b>		
	Powierzchnia (m2)	1752 m2		
	Wartość (zł)		1 332,00	152 000,00
	<b>Lokalizacja i nr działki</b>	<b>ul. Sudecka, dz. nr 1068/15</b>		
	Powierzchnia (m2)	1828 m2		
	Wartość (zł)		1 389,00	157 000,00
	<b>Lokalizacja i nr działki</b>	<b>u. Sudecka, dz. nr 998</b>		
	Powierzchnia (m2)	1645 m2		
	Wartość (zł)		3 652,00	150 000,00
	<b>Lokalizacja i nr działki</b>	<b>ul. Sudecka, dz. nr 1070/25</b>		
	Powierzchnia (m2)	1571 m2		
	Wartość (zł)		90,00	144 000,00
	<b>Lokalizacja i nr działki</b>	<b>ul. Tokarzewskiego - Karaszewicza, dz. nr 567/1</b>		
	Powierzchnia (m2)	71 m2		
	Wartość (zł)		4,00	6 400,00
	<b>Lokalizacja i nr działki</b>	<b>ul. Przemysłowa, dz. nr 1435/1</b>		
	Powierzchnia (m2)	55 m2		
	Wartość (zł)		4,00	3 950,00
	<b>Lokalizacja i nr działki</b>	<b>ul. Kosynierów, dz. nr 338/4</b>		
	Powierzchnia (m2)	10243 m2		
	Wartość (zł)		205 782,00	1 833 000,00
	<b>Lokalizacja i nr działki</b>	<b>ul. Hetmańska, dz. nr 338/5</b>		
	Powierzchnia (m2)	10975 m2		
	Wartość (zł)		220 544,00	1 965 000,00
	<b>Lokalizacja i nr działki</b>	<b>ul. Polna Droga, dz. nr 2180/9</b>		

	Powierzchnia (m2)	1257 m2		
	Wartość (zł)		75,40	154 000,00
	<b>Lokalizacja i nr działki</b>	<b>ul. J. Kusocińskiego, dz. nr 2072</b>		
	Powierzchnia (m2)	90 m2		
	Wartość (zł)		10,00	10 800,00
	<b>Lokalizacja i nr działki</b>	<b>ul. W. Wróblewskiego, dz. nr 266/1</b>		
	Powierzchnia (m2)	7 m2		
	Wartość (zł)		78,60	1 310,00
1.2.	<b>Grunty stanowiące własność jednostki samorządu terytorialnego, przekazane w użytkowanie wieczyste innym podmiotom</b>		<b>0,00</b>	<b>0,00</b>
	Lokalizacja i nr działki			
	Powierzchnia (m2)			
	Wartość (zł)			
	Lokalizacja i nr działki			
	Powierzchnia (m2)			
	Wartość (zł)			
	Lokalizacja i nr działki			
	Powierzchnia (m2)			
	Wartość (zł)			
1.3.	<b>Budynki, lokale i obiekty inżynierii lądowej i wodnej</b>		<b>1 101 904,91</b>	<b>3 934 010,00</b>
	<b>Lokalizacja i nr działki</b>	<b>Lokal mieszkalny ul. B. Chrobrego 3/8 - dz. 640</b>		
	Powierzchnia (m2)	41,4		
	Wartość (zł)		18 492,36	51 000,00
	<b>Lokalizacja i nr działki</b>	<b>lokal mieszkalny ul. Wrocławska 55/10 - dz. 407,406</b>		
	Powierzchnia (m2)	26,4		
	Wartość (zł)		7 093,62	44 000,00
	<b>Lokalizacja i nr działki</b>	<b>lokal mieszkalny ul. Pl. Grunwaldzki 4/15 - dz. 2085</b>		
	Powierzchnia (m2)	68,91		
	Wartość (zł)		20 923,50	70 000,00
	<b>Lokalizacja i nr działki</b>	<b>Budynek mieszkalny ul. Westerplatte 73 - dz. 1599</b>		
	Powierzchnia (m2)	66,2		
	Wartość (zł)		22 320,04	270 000,00



	<b>Lokalizacja i nr działki</b>	<b>lokal mieszkalny ul. Wrocławska 55/12 - dz. 407,406</b>		
	Powierzchnia (m2)	27,1		
	Wartość (zł)		7 281,71	46 000,00
	<b>Lokalizacja i nr działki</b>	<b>lokal mieszkalny ul. Jagiellońska 15/4 - dz. 569,568,570</b>		
	Powierzchnia (m2)	141,3		
	Wartość (zł)		36 068,77	206 000,00
	<b>Lokalizacja i nr działki</b>	<b>Lokal inny niż mieszkalny ul. Franciszkańska 3/7a - dz. 1563</b>		
	Powierzchnia (m2)	1		
	Wartość (zł)		377,17	1 010,00
	<b>Lokalizacja i nr działki</b>	<b>lokal mieszkalny ul. Al.. Niepodległości 7/14 - dz. 2333,2332</b>		
	Powierzchnia (m2)	35,3		
	Wartość (zł)		16 017,41	30 000,00
	<b>Lokalizacja i nr działki</b>	<b>lokal mieszkalny ul. Al.. Niepodległości 5/12 - dz. 2329,2330</b>		
	Powierzchnia (m2)	45,5		
	Wartość (zł)		17 069,32	43 000,00
	<b>Lokalizacja i nr działki</b>	<b>Lokal mieszkalny - Długa 52/3 - dz. 2354</b>		
	Powierzchnia (m2)	119,34		
	Wartość (zł)		50 247,25	100 000,00
	<b>Lokalizacja i nr działki</b>	<b>lokal mieszkalny ul. Franciszkańska 3/7 - dz. 1563</b>		
	Powierzchnia (m2)	25,94		
	Wartość (zł)		9 783,79	36 000,00
	<b>Lokalizacja i nr działki</b>	<b>lokal mieszkalny ul.PI. Grunwaldzki 3/10 - dz. 2781,</b>		
	Powierzchnia (m2)	170,5		
	Wartość (zł)		62 434,97	134 000,00
	<b>Lokalizacja i nr działki</b>	<b>Lokal mieszkalny ul. Wrocławska 30/6 - dz. 1303</b>		
	Powierzchnia (m2)	131,5		
	Wartość (zł)		44 033,50	177 000,00
	<b>Lokalizacja i nr działki</b>	<b>lokal mieszkalny ul. B. Chrobrego 3a/16 - dz. 640</b>		

	Powierzchnia (m2)	67,8		
	Wartość (zł)		30 284,59	65 000,00
	<b>Lokalizacja i nr działki</b>	<b>lokal mieszkalny ul. B. Chrobrego 11/6 - dz. 674</b>		
	Powierzchnia (m2)	104,2		
	Wartość (zł)		32 858,87	76 000,00
	<b>Lokalizacja i nr działki</b>	<b>lokal mieszkalny ul. Łukowa 3/5 - dz. 2212</b>		
	Powierzchnia (m2)	31,6		
	Wartość (zł)		23 663,76	97 000,00
	<b>Lokalizacja i nr działki</b>	<b>Budynek usługowy - ul. Kliczkowska 34 -- dz.231</b>		
	Powierzchnia (m2)	1859,21		
	Wartość (zł)		619 994,39	2 120 000,00
	<b>Lokalizacja i nr działki</b>	<b>Lokal mieszkalny ul. Niecała 2/6 - dz. 593</b>		
	Powierzchnia (m2)	14,1		
	Wartość (zł)		4 838,35	26 000,00
	<b>Lokalizacja i nr działki</b>	<b>lokal mieszkalny ul. Jagiellońska 28/4-4a - dz. 578,579</b>		
	Powierzchnia (m2)	80,3		
	Wartość (zł)		21 630,82	65 000,00
	<b>Lokalizacja i nr działki</b>	<b>lokal mieszkalny ul. Westerplatte 50/11 - dz. 3183</b>		
	Powierzchnia (m2)	30,67		
	Wartość (zł)		10 172,69	34 000,00
	<b>Lokalizacja i nr działki</b>	<b>lokal mieszkalny ul. Lelewela 2/4a - dz. 2806</b>		
	Powierzchnia (m2)	62,9		
	Wartość (zł)		19 480,46	61 000,00
	<b>Lokalizacja i nr działki</b>	<b>lokal mieszkalny ul. H. Brodatego 19/9 - dz. 99</b>		
	Powierzchnia (m2)	44,3		
	Wartość (zł)		15 415,29	120 000,00
	<b>Lokalizacja i nr działki</b>	<b>lokal mieszkalny ul. Okrężna 40/7 - dz. 1016/1</b>		
	Powierzchnia (m2)	45,9		
	Wartość (zł)		11 422,28	62 000,00
<b>1.4.</b>	<b>Urządzenia techniczne i maszyny</b>		<b>0,00</b>	<b>0,00</b>
	Rodzaj			

	Rodzaj			
	Rodzaj			
1.5.	Środki transportu		0,00	0,00
	Rodzaj			
	Rodzaj			
	Rodzaj			
1.6.	Inne środki trwałe		0,00	0,00
	Rodzaj			
	Rodzaj			
	Rodzaj			
1.7.	Dobra kultury		0,00	0,00
	Rodzaj			
	Rodzaj			
	Rodzaj			
<b>RAZEM</b>			<b>1 536 184,91</b>	<b>8 662 470,00</b>

## II. Dodatkowe informacje i objaśnienia

**1.3. Kwota dokonanych w trakcie roku obrotowego odpisów aktualizujących wartość aktywów trwałych odrębnie dla długoterminowych aktywów niefinansowych oraz długoterminowych aktywów finansowych**

Tabela 1.3. Odpisy aktualizujące wartość aktywów trwałych

Lp.	Wyszczególnienie	Stan odpisów na początek okresu	Zwiększenia	Zmniejszenia	Stan odpisów na koniec okresu
<b>I.</b>	<b>Wartości niematerialne i prawne</b>	<b>0,00</b>	<b>0,00</b>	<b>0,00</b>	<b>0,00</b>
1.1.	Licencje na użytkowanie programów komputerowych	0,00	0,00	0,00	0,00
1.2.	Pozostałe wartości niematerialne i prawne	0,00	0,00	0,00	0,00
<b>II.</b>	<b>Rzeczowe aktywa trwałe</b>	<b>0,00</b>	<b>0,00</b>	<b>0,00</b>	<b>0,00</b>
<b>1.</b>	<b>Środki trwałe</b>	<b>0,00</b>	<b>0,00</b>	<b>0,00</b>	<b>0,00</b>
1.1.	Grunty	0,00	0,00	0,00	0,00
1.1.1.	Grunty stanowiące własność jednostki samorządu terytorialnego, przekazane w użytkowanie wieczyste innym podmiotom	0,00	0,00	0,00	0,00
1.2.	Budynki, lokale i obiekty inżynierii lądowej i wodnej	0,00	0,00	0,00	0,00
1.3.	Urządzenia techniczne i maszyny	0,00	0,00	0,00	0,00
1.4.	Środki transportu	0,00	0,00	0,00	0,00
1.5.	Inne środki trwałe	0,00	0,00	0,00	0,00
2.	Środki trwałe w budowie (inwestycje)	0,00	0,00	0,00	0,00
3.	Zaliczka na środki trwałe w budowie (inwestycje)	0,00	0,00	0,00	0,00
<b>IV.</b>	<b>Długoterminowe aktywa finansowe</b>	<b>0,00</b>	<b>0,00</b>	<b>0,00</b>	<b>0,00</b>
1.	Akcje i udziały	0,00	0,00	0,00	0,00
2.	Inne papiery wartościowe	0,00	0,00	0,00	0,00
3.	Inne długoterminowe aktywa finansowe	0,00	0,00	0,00	0,00
<b>RAZEM</b>		<b>0,00</b>	<b>0,00</b>	<b>0,00</b>	<b>0,00</b>

## II. Dodatkowe informacje i objaśnienia

### 1.4. Grunty użytkowane wieczysto

Tabela 1.4. Grunty użytkowane wieczysto

Treść	Stan na początek okresu	Zwiększenia	Zmniejszenia	Stan na koniec okresu
<b>Lokalizacja i nr działki</b>	Świdnica ul. Francuska 1-11 – działka nr 469 [ Obręb 0003 ]			
Powierzchnia (m <sup>2</sup> )	518,00	0,00	0,00	<b>518,00</b>
Wartość (zł)	62 200,00	0,00	0,00	<b>62 200,00</b>
<b>Lokalizacja i nr działki</b>	Świdnica ul. Westerplatte – działka nr 647 [ Obręb 0003 ]			
Powierzchnia (m <sup>2</sup> )	242,00	0,00	0,00	<b>242,00</b>
Wartość (zł)	6 433,00	0,00	0,00	<b>6 433,00</b>
<b>Lokalizacja i nr działki</b>	Świdnica ul. Westerplatte – działka nr 648 [ Obręb 0003 ]			
Powierzchnia (m <sup>2</sup> )	988,00	0,00	0,00	<b>988,00</b>
Wartość (zł)	26 261,00	0,00	0,00	<b>26 261,00</b>
<b>Lokalizacja i nr działki</b>	Świdnica ul. Westerplatte – działka nr 649 [ Obręb 0003 ]			
Powierzchnia (m <sup>2</sup> )	476,00	0,00	0,00	<b>476,00</b>
Wartość (zł)	12 652,00	0,00	0,00	<b>12 652,00</b>
<b>Lokalizacja i nr działki</b>	Świdnica ul. Westerplatte – działka nr 643/2 [ Obręb 0003 ]			
Powierzchnia (m <sup>2</sup> )	5 892,00	0,00	0,00	<b>5 892,00</b>
Wartość (zł)	141 408,00	0,00	0,00	<b>141 408,00</b>
<b>Lokalizacja i nr działki</b>	Świdnica ul. Westerplatte – działka nr 645 [ Obręb 0003 ]			
Powierzchnia (m <sup>2</sup> )	92,00	0,00	0,00	<b>92,00</b>
Wartość (zł)	2 445,00	0,00	0,00	<b>2 445,00</b>
<b>Lokalizacja i nr działki</b>	Świdnica ul. Westerplatte – działka nr 653 [ Obręb 0003 ]			
Powierzchnia (m <sup>2</sup> )	134,00	0,00	0,00	<b>134,00</b>
Wartość (zł)	3 562,00	0,00	0,00	<b>3 562,00</b>
<b>Lokalizacja i nr działki</b>	Świdnica ul. Kliczkowska – działka nr 175 [ Obręb 0003 ]			
Powierzchnia (m <sup>2</sup> )	341,00	0,00	0,00	<b>341,00</b>
Wartość (zł)	12 198,00	0,00	0,00	<b>12 198,00</b>
<b>Lokalizacja i nr działki</b>	Świdnica ul. Kliczkowska – działka nr 125 [ Obręb 0003 ]			
Powierzchnia (m <sup>2</sup> )	202,00	0,00	0,00	<b>202,00</b>
Wartość (zł)	20 055,00	0,00	0,00	<b>20 055,00</b>
<b>Lokalizacja i nr działki</b>	Świdnica ul. Robotnicza – działka nr 233 [ Obręb 0003 ]			
Powierzchnia (m <sup>2</sup> )	217,00	0,00	0,00	<b>217,00</b>
Wartość (zł)	4 557,26	0,00	0,00	<b>4 557,26</b>
<b>Lokalizacja i nr działki</b>	Świdnica ul. Kolejowa – działka nr 1448 [ Obręb 0004 ]			
Powierzchnia (m <sup>2</sup> )	2 261,00	0,00	0,00	<b>2 261,00</b>
Wartość (zł)	213 694,00	0,00	0,00	<b>213 694,00</b>
<b>Lokalizacja i nr działki</b>	Świdnica ul. Wrocławska – działka nr 1813 [ Obręb 0004 ]			
Powierzchnia (m <sup>2</sup> )	113,00	0,00	0,00	<b>113,00</b>
Wartość (zł)	10 332,00	0,00	0,00	<b>10 332,00</b>
<b>Lokalizacja i nr działki</b>	Świdnica ul. Spółdzielcza – działka nr 2334 [ Obręb 0004 ]			
Powierzchnia (m <sup>2</sup> )	70,00	0,00	0,00	<b>70,00</b>
Wartość (zł)	15 559,50	0,00	0,00	<b>15 559,50</b>

## II. Dodatkowe informacje i objaśnienia

**1.5. Wartość ndeamortyzowanych lub ndeumarzanych przez jednostkę środków trwałych, używanych na podstawie umów najmu, dzierżawy d nnych umów, w tym z tytułu umów leasngu**

Tabela 1.5. Wartość nieamortyzowanych lub nieumarzanych przez jednostkę środków trwałych, używanych na podstawie umów najmu, dzierżawy i innych umów, w tym z tytułu umów leasingu

Lp.	Wyszczególnienie	Wartość - stan na początek okresu	Zwiększenia	Zmniejszenia	Wartość - stan na koniec okresu
<b>1.</b>	<b>Środki trwałe</b>	<b>46 580,47</b>	<b>0,00</b>	<b>14 205,98</b>	<b>32 374,49</b>
1.1.	Grunty	0,00	0,00	0,00	0,00
	umowa najmu, dzierżawy i inne umowy	0,00	0,00	0,00	0,00
	umowy leasingu	0,00	0,00	0,00	0,00
1.2.	Budynki, lokale i obiekty inżynierii lądowej i wodnej	0,00	0,00	0,00	0,00
	umowa najmu, dzierżawy i inne umowy	0,00	0,00	0,00	0,00
	umowy leasingu	0,00	0,00	0,00	0,00
1.3.	Urządzenia techniczne i maszyny	0,00	0,00	0,00	0,00
	umowa najmu, dzierżawy i inne umowy	0,00	0,00	0,00	0,00
	umowy leasingu	0,00	0,00	0,00	0,00
1.4.	Środki transportu	0,00	0,00	0,00	0,00
	umowa najmu, dzierżawy i inne umowy	0,00	0,00	0,00	0,00
	umowy leasingu	0,00	0,00	0,00	0,00
1.5.	Inne środki trwałe	46 580,47	0,00	14 205,98	32 374,49
	umowa najmu, dzierżawy i inne umowy	46 580,47	0,00	14 205,98	32 374,49
	umowy leasingu	0,00	0,00	0,00	0,00
<b>RAZEM</b>		<b>46 580,47</b>	<b>0,00</b>	<b>14 205,98</b>	<b>32 374,49</b>

## II. Dodatkowe informacje i objaśnienia

### 1.6. Liczba i wartość posiadanych papierów wartościowych, w tym akcji, udziałów oraz dłużnych papierów wartościowych

Tabela 1.6. Liczba i wartość posiadanych papierów wartościowych, w tym akcji, udziałów oraz dłużnych papierów wartościowych

Lp.	Wyszczególnienie	Stan na początek okresu		Zwiększenia		Zmniejszenia		Stan na koniec okresu	
		ilość	wartość	ilość	wartość	ilość	wartość	ilość	wartość
IV.	<b>Długoterminowe aktywa finansowe</b>	<b>124 687,00</b>	<b>114 118 692,00</b>	<b>1 925,00</b>	<b>1 925 000,00</b>	<b>0,00</b>	<b>0,00</b>	<b>126 612,00</b>	<b>116 043 692,00</b>
1	<b>Akcje</b>	<b>1 025,00</b>	<b>26 000,00</b>	<b>0,00</b>	<b>0,00</b>	<b>0,00</b>	<b>0,00</b>	<b>1 025,00</b>	<b>26 000,00</b>
1.1.	Wałbrzyski Rynek Hurtowy S.A.	15	15 000,00	0	0,00	0	0,00	15	15 000,00
1.2.	Dolnośląska Agencja Rozwoju Regionalnego S.A.	10	10 000,00	0	0,00	0	0,00	10	10 000,00
1.3.	Agencja Rozwoju Aglomeracji Wrocławskiej S.A.	1000	1 000,00	0	0,00	0	0,00	1000	1 000,00
2	<b>Udziały</b>	<b>123 662,00</b>	<b>114 092 692,00</b>	<b>1 925,00</b>	<b>1 925 000,00</b>	<b>0,00</b>	<b>0,00</b>	<b>125 587,00</b>	<b>116 017 692,00</b>
2.1.	Świdnickie Przedsiębiorstwo Wodociągów i Kanalizacji Sp. z o.o.	49948	62 634 792,00	0	0,00	0	0,00	49948	62 634 792,00
2.2.	Przedsiębiorstwo Utylizacji Odpadów Sp. z o.o.	1706	1 706 000,00	0	0,00	0	0,00	1706	1 706 000,00
2.3.	Miejskie Przedsiębiorstwo Komunikacyjne Sp. z o.o.	30409	3 040 900,00	0	0,00	0	0,00	30409	3 040 900,00
2.4.	Świdnickie Towarzystwo Budownictwa Społecznego Sp. z o.o.	25648	25 648 000,00	1925	1 925 000,00	0	0,00	27573	27 573 000,00
2.5.	Miejski Zakład Energetyki Ciepłej Sp. z o.o.	15383	15 383 000,00	0	0,00	0	0,00	15383	15 383 000,00
2.6.	WSSE "Invest Park" Sp. z o.o.	165	1 650 000,00	0	0,00	0	0,00	165	1 650 000,00
2.7.	INVEST-PARK DEVELOPMENT Sp. z o.o.	403	4 030 000,00	0	0,00	0	0,00	403	4 030 000,00
3	<b>Inne papiery wartościowe</b>	<b>0,00</b>	<b>0,00</b>	<b>0,00</b>	<b>0,00</b>	<b>0,00</b>	<b>0,00</b>	<b>0,00</b>	<b>0,00</b>
3.1.									
3.2.									
3.3.									
3.4.									
<b>RAZEM</b>		<b>124 687,00</b>	<b>114 118 692,00</b>	<b>1 925,00</b>	<b>1 925 000,00</b>	<b>0,00</b>	<b>0,00</b>	<b>126 612,00</b>	<b>116 043 692,00</b>

## II. Dodatkowe informacje i objaśnienia

1.7. Dane o odpisach aktualizujących wartość należności, ze wskazaniem stanu na początek roku obrotowego, zwiększeniach, wykorzystaniu, rozwiązaniu i stanie na koniec roku obrotowego, z uwzględnieniem należności finansowych Jednostek samorządu terytorialnego (stan pożyczek zagrożonych)

Tabela 1.7. Informacje o odpisach aktualizujących wartość należności

Lp.	Wyszczególnienie (grupa należności)	Stan na początek okresu	Zwiększenia	Zmniejszenia			Stan na koniec okresu
				wykorzystanie	rozwiązanie	razem	
	<b>Urząd Miejski w Świdnicy</b>	<b>20 588 538,19</b>	<b>2 502 782,81</b>	<b>1 128 056,61</b>	<b>1 789 514,79</b>	<b>2 917 571,40</b>	<b>20 173 749,60</b>
1	Należności z tyt. zatrzymania pojazdów samochodowych w Strefie Płatnego Parkowania	515 644,71	168 000,00	122 212,00	31 758,30	153 970,30	529 674,41
2	Należności z tyt. przejazdu komunikacją miejską bez ważnego biletu bądź dokumentu uprawniającego do przejazdu ulgowego	624 848,64	11 688,54	30 268,56	32 275,10	62 543,66	573 993,52
3	Należności z tytułu przejazdu komunikacją miejską bez ważnego biletu bądź dokumentu uprawniającego do przejazdu ulgowego - odsetki	286 442,26	28 322,94	5 610,03	7 878,95	13 488,98	301 276,22
4	Należności z najmu i dzierżawy składników majątkowych	23 115,32	7 296,47	288,69	675,10	963,79	29 448,00
5	Należności z najmu i dzierżawy składników majątkowych - odsetki	11 416,28	2 081,04	0,00	469,45	469,45	13 027,87
6	Należności z najmu i dzierżawy składników majątkowych - działki rolne	895,20	275,53	4,80	684,52	689,32	481,41
7	Należności z najmu i dzierżawy składników majątkowych - działki rolne - odsetki	217,37	31,63	3,23	151,73	154,96	94,04
8	Należności z najmu i dzierżawy składników majątkowych - dzierżawa w pasie drogi	14 474,75	239,53	0,00	8 836,48	8 836,48	5 877,80
9	Należności z najmu i dzierżawy składników majątkowych - dzierżawa w pasie drogi - odsetki	9 616,51	105,69	0,00	6 414,53	6 414,53	3 307,67
10	Należności z innych lokalnych opłat pobieranych przez jednostki samorządu terytorialnego - opłata przystankowa	8 592,44	126,42	718,00	0,00	718,00	8 000,86
11	Należności z innych lokalnych opłat pobieranych przez jednostki samorządu terytorialnego - opłata przystankowa - odsetki	3 464,26	215,10	76,85	0,00	76,85	3 602,51
12	Należności z innych lokalnych opłat pobieranych przez jednostki samorządu terytorialnego - opłata roczna za zajęcie pasa drogowego	1 504,64	338,73	0,00	473,92	473,92	1 369,45



13	Należności z innych lokalnych opłat pobieranych przez jednostki samorządu terytorialnego - opłata roczna za zajęcie pasa drogowego - odsetki	374,39	85,96	0,00	37,72	37,72	422,63
14	Należności z innych lokalnych opłat pobieranych przez jednostki samorządu terytorialnego - opłata za zajęcie pasa drogowego	11 047,50	2 155,94	0,00	634,26	634,26	12 569,18
15	Należności z innych lokalnych opłat pobieranych przez jednostki samorządu terytorialnego - opłata za zajęcie pasa drogowego - odsetki	2 735,51	846,88	0,00	21,63	21,63	3 560,76
16	Należności z podatku od środków transportowych od osób fizycznych - hipoteka	79 226,51	0,00	0,00	0,00	0,00	79 226,51
17	Należności z podatku od środków transportowych od osób fizycznych - hipoteka - odsetki	59 009,00	5 743,00	0,00	0,00	0,00	64 752,00
18	Należności z podatku od środków transportowych od osób fizycznych	367 353,19	28 039,90	0,00	43 636,91	43 636,91	351 756,18
19	Należności z podatku od środków transportowych od osób fizycznych - odsetki	184 642,00	16 753,00	0,00	0,00	0,00	201 395,00
20	Należności z podatku od środków transportowych od osób prawnych	390 842,00	54 474,00	0,00	604,00	604,00	444 712,00
21	Należności z podatku od środków transportowych od osób prawnych - odsetki	121 123,00	14 914,00	0,00	0,00	0,00	136 037,00
22	Należności z podatku od nieruchomości od osób prawnych	1 888 913,45	183 235,25	259 654,65	433 109,60	692 764,25	1 379 384,45
23	Należności z podatku od nieruchomości od osób prawnych - odsetki	333 888,00	20 466,00	94 761,00	59 704,00	154 465,00	199 889,00
24	Należności z podatku od nieruchomości od osób prawnych - hipoteka - odsetki	552 584,00	27 967,00	0,00	0,00	0,00	580 551,00
25	Należności z podatku od nieruchomości od osób prawnych - hipoteka	615 574,85	5 462,00	128 374,00	0,00	128 374,00	492 662,85
26	Należności związane z gromadzeniem środków z opłat i kar za korzystanie ze środowiska	48 519,60	0,00	0,00	0,00	0,00	48 519,60
27	Należności związane z gromadzeniem środków z opłat i kar za korzystanie ze środowiska - odsetki	66 199,00	3 881,00	0,00	0,00	0,00	70 080,00
28	Należności związane z gromadzeniem środków z opłat i kar za korzystanie ze środowiska - hipoteka	951 406,15	0,00	0,00	0,00	0,00	951 406,15
29	Należności związane z gromadzeniem środków z opłat i kar za korzystanie ze środowiska - hipoteka - odsetki	273 692,00	76 113,00	0,00	0,00	0,00	349 805,00
30	Należności z tytułu użytkowania wieczystego nieruchomości zw. z VAT	316 716,38	70 223,67	67 452,90	41 119,43	108 572,33	278 367,72
31	Należności z tytułu użytkowania wieczystego nieruchomości zw. z VAT - odsetki	136 033,90	12 693,47	15 756,51	22 335,26	38 091,77	110 635,60
32	Należności z tytułu użytkowania wieczystego nieruchomości z VAT 22%	51 039,72	10 448,11	16 652,80	10 151,17	26 803,97	34 683,86

33	Należności z tytułu użytkowania wieczystego nieruchomości z VAT 22% - odsetki	20 271,98	1 306,24	4 612,34	4 737,79	9 350,13	12 228,09
34	Należności z tytułu użytkowania wieczystego nieruchomości z VAT 23%	5 834,17	3 140,62	831,21	2 145,03	2 976,24	5 998,55
35	Należności z tytułu użytkowania wieczystego nieruchomości z VAT 23% - odsetki	1 110,49	385,51	193,70	144,36	338,06	1 157,94
36	Należności z opłaty skarbowej	0,00	170,00	0,00	0,00	0,00	170,00
37	Należności z opłaty skarbowej - odsetki	0,00	14,10	0,00	0,00	0,00	14,10
38	Należności z podatku rolnego od osób fizycznych	2 900,79	564,00	290,20	748,40	1 038,60	2 426,19
39	Należności z podatku rolnego od osób fizycznych - odsetki	554,00	104,00	0,00	147,00	147,00	511,00
40	Należności z podatku rolnego od osób fizycznych - hipoteka	903,00	39,00	0,00	28,70	28,70	913,30
41	Należności z podatku rolnego od osób fizycznych - hipoteka - odsetki	342,00	43,00	0,00	0,00	0,00	385,00
42	Należności z podatku od nieruchomości od osób fizycznych	1 186 798,86	127 008,00	167 925,92	800 428,80	968 354,72	345 452,14
43	Należności z podatku od nieruchomości od osób fizycznych - odsetki	448 863,00	13 050,00	191 868,00	177 750,00	369 618,00	92 295,00
44	Należności z podatku od nieruchomości od osób fizycznych - hipoteka	706 186,53	89 851,52	0,00	55 484,28	55 484,28	740 553,77
45	Należności z podatku od nieruchomości od osób fizycznych - hipoteka - odsetki	364 203,00	64 446,00	0,00	16 597,00	16 597,00	412 052,00
46	Należności z podatku rolnego od osób prawnych	0,00	1 906,00	0,00	0,00	0,00	1 906,00
47	Należności z podatku rolnego od osób prawnych - odsetki	0,00	567,00	0,00	0,00	0,00	567,00
48	Należności z tytułu zwrotu nienależnie pobranego dodatku mieszkaniowego	792,51	0,00	0,00	792,51	792,51	0,00
49	Należności z tytułu zwrotu nienależnie pobranego dodatku mieszkaniowego - odsetki	181,44	0,00	0,00	181,44	181,44	0,00
50	Należności z tytułu przekształcenia prawa użytkowania wieczystego w prawo własności	1 335,13	0,00	0,00	0,00	0,00	1 335,13
51	Należności z tytułu przekształcenia prawa użytkowania wieczystego w prawo własności - odsetki	836,13	93,46	0,00	66,85	66,85	862,74
52	Należności z tytułu sprzedaży mienia komunalnego- zwrot bonifikaty	34 007,89	0,00	0,00	0,00	0,00	34 007,89
53	Należności z tytułu sprzedaży mienia komunalnego z VAT	63,38	2 619,04	0,00	63,38	63,38	2 619,04
54	Należności z tytułu sprzedaży mienia komunalnego z VAT - odsetki	4,42	182,33	0,00	4,42	4,42	182,33
55	Należności z tytułu sprzedaży mienia komunalnego bez VAT	223 611,57	70 289,28	0,00	12 334,20	12 334,20	281 566,65

56	Należności z tytułu sprzedaży mienia komunalnego bez VAT - odsetki	73 995,25	20 237,09	0,00	0,00	0,00	94 232,34
57	Należności z tytułu oprocentowania rozłożonej na raty sprzedaży mienia komunalnego bez VAT	26 351,14	10 116,30	0,00	1 624,51	1 624,51	34 842,93
58	Należności z tytułu oprocentowania rozłożonej na raty sprzedaży mienia komunalnego bez VAT - odsetki	6 643,38	2 798,41	0,00	0,00	0,00	9 441,79
59	Należności z tytułu oprocentowania rozłożonej na raty sprzedaży mienia komunalnego z VAT	0,00	149,13	0,00	0,00	0,00	149,13
60	Należności z tytułu gospodarki gruntami i nieruchomościami - opłata adiacencka	4 512,01	0,60	0,00	0,00	0,00	4 512,61
61	Należności z tytułu gospodarki gruntami i nieruchomościami - opłata adiacencka - odsetki	1 510,23	586,18	0,00	0,00	0,00	2 096,41
62	Należności z tytułu gospodarki mieszkaniowej - odszkodowania	3 327,90	3 500,00	0,00	450,00	450,00	6 377,90
63	Należności z tytułu gospodarki mieszkaniowej - odszkodowania - odsetki	0,00	1 817,82	0,00	0,00	0,00	1 817,82
64	Należności z tytułu kar i grzywien nałożonych na osoby fizyczne	15 389,77	1 784,94	0,00	801,00	801,00	16 373,71
65	Należności z tytułu zadań w zakresie polityki społecznej dotyczące Projektu przeciw wykluczeniu cyfrowemu	18 815,05	16 957,08	0,00	0,00	0,00	35 772,13
66	Należności z tytułu kar i grzywien nałożonych na osoby prawne	0,00	682 364,19	0,00	0,00	0,00	682 364,19
67	Należności z tytułu kar nałożonych na Integer	4 524,83	0,00	0,00	0,00	0,00	4 524,83
68	Należności z tytułu kar i grzywien nałożonych na osoby prawne - kara umowna - Biuro Realizacji Inwestycji Sobusiak	0,00	7 790,00	0,00	0,00	0,00	7 790,00
69	Należne dochody Gminy z tytułu zaliczki alimentacyjnej i funduszu alimentacyjnego zg. z należnościami w ewidencji Miejskiego Ośrodka Pomocy Społecznej	7 918 780,00	493 396,94	0,00	0,00	0,00	8 412 176,94
70	Należności dochodzone na drodze sądowej - roszczenia sporne	975 272,02	0,00	0,00	0,00	0,00	975 272,02
71	Należności z tytułu gospodarki odpadami	402 860,17	36 733,90	1 461,20	8 264,74	9 725,94	429 868,13
72	Należności z tytułu gospodarki odpadami - odsetki	83 648,00	42 129,00	0,00	0,00	0,00	125 777,00
73	Należności z tytułu gospodarki odpadami - hipoteka	1 917,00	23 038,46	0,00	0,00	0,00	24 955,46
74	Należności z tytułu gospodarki odpadami - hipoteka - odsetki	886,00	6 403,00	0,00	0,00	0,00	7 289,00
75	Należności z tytułu grzywien, mandatów i innych kar pieniężnych nałożonych przez Straż Miejską w Świdnicy	100 152,62	24 976,87	19 040,02	5 748,32	24 788,34	100 341,15

	<b>Miejski Ośrodek Pomocy Społecznej w Świdnicy</b>	<b>21 518 577,44</b>	<b>2 284 359,50</b>	<b>0,00</b>	<b>127 092,24</b>	<b>127 092,24</b>	<b>23 675 844,70</b>
1	Należności z tytułu nienależnie pobranych świadczeń Rodzinnych	40 409,80	1 746,91	0,00	0,00	0,00	42 156,71
2	Należności z tytułu nienależnie pobranych świadczeń z Funduszu Alimentacyjnego	40 814,47	8 334,30	0,00	0,00	0,00	49 148,77
3	Należności z tytułu nienależnie pobranych świadczeń z Zaliczki Alimentacyjnej	4 225,01	0,00	0,00	0,00	0,00	4 225,01
4	Należności z tytułu nienależnie pobranych zasiłków	20 264,07	0,00	0,00	5 493,56	5 493,56	14 770,51
5	Należności z tytułu odpłatności za usługi opiekuńcze	31 865,78	2 463,00	0,00	0,00	0,00	34 328,78
6	Należności z tytułu wypłat z Zaliczki Alimentacyjnej	3 517 924,57	0,00	0,00	121 598,68	121 598,68	3 396 325,89
7	Należności państwa z tytułu zaległości z Funduszu Alimentacyjnego - odsetki	5 227 529,64	817 034,15	0,00	0,00	0,00	6 044 563,79
8	Należności państwa i gminy z tytułu zaległości z Funduszu Alimentacyjnego	12 635 544,10	1 445 725,88	0,00	0,00	0,00	14 081 269,98
9	Należności z tytułu nienależnie pobranych świadczeń Wychowawczych	0,00	9 055,26	0,00	0,00	0,00	9 055,26
	<b>Miejski Zarząd Nieruchomości w Świdnicy</b>	<b>31 216 306,40</b>	<b>1 399 936,28</b>	<b>0,00</b>	<b>840 752,10</b>	<b>840 752,10</b>	<b>31 775 490,58</b>
1	odpis aktualizujący dot. należności z tytułu czynszu	17 521 228,58	540 180,96	0,00	493 477,87	493 477,87	17 567 931,67
2	odpis aktualizujący dot. należności z tytułu innego niż czynsz	38 841,34	2 160,49	0,00	13 918,25	13 918,25	27 083,58
3	odpis aktualizujący dot. należności z tytułu odsetek	11 817 617,89	600 588,56	0,00	83,71	83,71	12 418 122,74
4	odpis aktualizujący dot. należności z tytułu kosztów sądowych	1 838 618,59	257 006,27	0,00	333 272,27	333 272,27	1 762 352,59
	<b>Straż Miejska w Świdnicy</b>	<b>664,90</b>	<b>0,00</b>	<b>664,90</b>	<b>0,00</b>	<b>664,90</b>	<b>0,00</b>
1	Należność pieniężna nałożona wyrokiem Sądu za zniszczenie mienia jednostki	664,90	0,00	664,90	0,00	664,90	0,00
<b>RAZEM</b>		<b>73 324 086,93</b>	<b>6 187 078,59</b>	<b>1 128 721,51</b>	<b>2 757 359,13</b>	<b>3 886 080,64</b>	<b>75 625 084,88</b>



## II. Dodatkowe informacje i objaśnienia

1.9. Podział zobowiązań długoterminowych o pozostałym od dnia bilansowego, przewidywanym umową lub wynikającym z innego tytułu prawnego, okresie spłaty:

Tabela 1.9. Pozostały okres spłaty zobowiązań długoterminowych

Lp.	Wyszczególnienie	Zobowiązania długoterminowe o pozostałym od dnia bilansowego okresie spłaty						razem	
		powyżej 1 roku do 3 lat		powyżej 3 lat do 5 lat		powyżej 5 lat			
1	Kredyty i pożyczki		23 850 726,96		15 900 484,64		17 672 612,40	57 423 824,00	
2	Emisja obligacji		4 762 000,00		8 400 000,00		45 800 000,00	58 962 000,00	
3	Inne zobowiązania finansowe								
4	Pozostałe zobowiązania długoterminowe								
<b>RAZEM</b>		<b>0,00</b>	<b>28 612 726,96</b>	<b>0,00</b>	<b>24 300 484,64</b>	<b>0,00</b>	<b>63 472 612,40</b>	<b>116 385 824,00</b>	<b>0,00</b>

## II. Dodatkowe informacje i objaśnienia

1.10. Kwota zobowiązań w sytuacji gdy jednostka kwalifikuje umowy leasingu zgodnie z przepisami podatkowymi (leasing operacyjny), a według przepisów o rachunkowości byłby to leasing finansowy lub zwrotny z podziałem na kwotę zobowiązań z tytułu leasingu finansowego lub leasingu zwrotnego

Tabela 1.10. łączna kwota zobowiązań z tytułu umów leasingu finansowego lub zwrotnego wg UoR

Lp.	Wyszczególnienie (rodzaj zobowiązania)	Stan na początek okresu	Zwiększenia	Zmniejszenia	Stan na koniec okresu
1					0,00
2					0,00
3					0,00
4					0,00
5					0,00
<b>RAZEM</b>		0,00	0,00	0,00	0,00

## II. Dodatkowe informacje i objaśnienia

### 1.11. łączna kwota zobowiązań zabezpieczonych na majątku jednostki ze wskazaniem charakteru i formy zabezpieczeń

Tabela 1.11. łączna kwota zobowiązań zabezpieczonych na majątku jednostki ze wskazaniem charakteru i formy zabezpieczeń

Lp.	Wyszczególnienie (rodzaj zobowiązania)	Kwota zobowiązania	Forma i charakter zabezpieczenia	Kwota zabezpieczenia
1	kredyt długoterminowy na finansowanie planowanego deficytu budżetu oraz spłatę wcześniej zaciągniętych zobowiązań - umowa kredytowa nr 10/2571 BGK O/Wrocław - 26 000 000 zł	4 334 000,00	weksel in blanco	26 000 000,00
2	kredyt długoterminowy na finansowanie planowanego deficytu budżetu oraz spłatę wcześniej zaciągniętych zobowiązań - umowa kredytowa nr 26/DCK/2011 PeKaO S.A. w kwocie -23 600 000 zł.	12 643 600,00	weksel in blanco	23 600 000,00
3	kredyt długoterminowy na finansowanie planowanego deficytu budżetu oraz spłatę wcześniej zaciągniętych zobowiązań z tytułu zaciągniętych pożyczek i kredytów umowa kredytowa nr 54 1020 5095 000 5396 0037 6608 PKO BP S.A. w kwocie - 11.600.000 zł	7 002 000,00	weksel in blanco	11 600 000,00
4	kredyt długoterminowy na spłatę wcześniej zaciągniętych zobowiązań z tytułu zaciągniętych pożyczek i kredytów umowa kredytowa nr 2668361/23/K/Ob/14 Bank BPS O/Ząbkowice Śląskie w kwocie - 6.800.000 zł	5 249 126,00	weksel in blanco	6 800 000,00
5	kredyt długoterminowy na finansowanie planowanego deficytu budżetu oraz spłatę wcześniej zaciągniętych zobowiązań - umowa kredytowa nr 15/3252 BGK w kwocie - 9.664.098 zł	8 134 098,00	weksel in blanco	9 664 098,00
6	kredyt długoterminowy na finansowanie planowanego deficytu budżetu oraz spłatę wcześniej zaciągniętych zobowiązań -umowa kredytowa 18/5649 BGK w kwocie 16.500.000 zł	16 500 000,00	weksel in blanco	16 500 000,00
<b>RAZEM</b>		<b>53 862 824,00</b>		<b>94 164 098,00</b>



## II. Dodatkowe informacje i objaśnienia

1.12. łączna kwota zobowiązań warunkowych, w tym również udzielonych przez jednostkę gwarancji i poręczeń, także wekslowych, niewykazanych w bilansie, ze wskazaniem zobowiązań zabezpieczonych na majątku jednostki oraz charakteru i formy tych zabezpieczeń

Tabela 1.12. Zobowiązania warunkowe na dzień bilansowy

Lp.	Wyszczególnienie (rodzaj zobowiązania warunkowego)	Kwota zobowiązania	Kwota zobowiązania zabezpieczona na majątku	Forma i charakter zabezpieczenia
	Miejski Zarząd Nieruchomości w Świdnicy			
1	Nakłady remontowe najemców przeznaczone na poczet przyszłego czynszu	411 920,40	0,00	-
2				
3				
4				
5				
<b>RAZEM</b>		<b>411 920,40</b>	<b>0,00</b>	<b>0,00</b>

## II. Dodatkowe informacje i objaśnienia

1.13. Wykaz istotnych pozycji czynnych i biernych rozliczeń międzyokresowych, w tym kwota czynnych rozliczeń międzyokresowych kosztów stanowiących różnicę między wartością otrzymanych finansowych składników aktywów a zobowiązaniem zapłaty za nie

Tabela 13. Czynne i bierne rozliczenia międzyokresowe

Lp.	Wyszczególnienie	Stan na początek okresu	Zwiększenia	Zmniejszenia	Stan na koniec okresu
IV.	<b>Rozliczenia międzyokresowe</b>	<b>31 112 072,25</b>	<b>791 150,77</b>	<b>57 555,79</b>	<b>31 845 667,23</b>
<b>czynne rozliczenia międzyokresowe</b>		<b>14 764,19</b>	<b>55 532,07</b>	<b>57 555,79</b>	<b>12 740,47</b>
<b>Miejski Zarząd Nieruchomości w Świdnicy</b>		<b>14 764,19</b>	<b>55 532,07</b>	<b>57 555,79</b>	<b>12 740,47</b>
1	PRENUMERATA CZASOPISM	2 376,31	1 214,76	3 004,45	586,62
2	UBEZPIECZENIE MIENIA	10 310,04	52 657,70	52 436,20	10 531,54
3	PROGNOZY GAZ	77,84	1 659,61	115,14	1 622,31
4	KARTY PARKINGOWE	2 000,00	0,00	2 000,00	0,00
5					
<b>bierne rozliczenia międzyokresowe</b>		<b>31 097 308,06</b>	<b>735 618,70</b>	<b>0,00</b>	<b>31 997 942,76</b>
<b>Urząd Miejski w Świdnicy</b>		<b>2 898 475,00</b>	<b>0,00</b>	<b>0,00</b>	<b>3 063 491,00</b>
1	subwencja oświatowa na m-c I/2018 oraz I/2019	2 898 475,00	0,00	0,00	3 063 491,00
<b>Miejski Ośrodek Pomocy Społecznej w Świdnicy</b>		<b>28 198 833,06</b>	<b>735 618,70</b>	<b>0,00</b>	<b>28 934 451,76</b>
1	Prognozy opłat za gaz (mieszkanie chronione)	1 018,66	61,47	0,00	1 080,13
2	Wydane decyzje Świadczenia Rodzinne, Fundusz Alimentacyjny, Świadczenia Wychowawcze	28 197 814,40	735 557,23	0,00	28 933 371,63
3					

## II. Dodatkowe informacje i objaśnienia

### 1.14. łączna kwota otrzymanych przez jednostkę gwarancji i poręczeń niewykazanych w bilansie

Tabela 14. Gwarancje i poręczenia otrzymane przez jednostkę

Lp.	Wyszczególnienie (rodzaj otrzymanych poręczeń i gwarancji)	Kwota otrzymanych poręczeń i gwarancji	Kwota zobowiązań zabezpieczonych gwarancjami i poręczeniami
1	Gwarancja ubezpieczeniowa nr PO/00777846/2017 + aneks	28 859,01	28 859,01
2	Gwarancja ubezpieczeniowa nr PO/00777836/2017 + aneks	32 605,83	32 605,83
3	Gwarancja ubezpieczeniowa nr 998-A713853 i nr 998-A713854	18 109,53	18 109,53
4	Gwarancja ubezpieczeniowa nr PO/00784169/2017 + aneks	82 921,20	82 921,20
5	Gwarancja ubezpieczeniowa nr 998-A714203 i nr 998-A714204	124 567,39	124 567,39
6	Gwarancja ubezpieczeniowa nr 998-A724863 i nr 998-A724864 + aneks	15 990,00	15 990,00
7	Gwarancja ubezpieczeniowa nr 998-A724952 i nr 998-A7249523	189 466,63	189 466,63
8	Gwarancja ubezpieczeniowa nr 912700108013 + aneks	190 045,46	190 045,46
9	Gwarancja ubezpieczeniowa nr 998A765363 i nr 998A765364	47 602,48	47 602,48
10	Gwarancja ubezpieczeniowa nr 998-A763667 i nr 998-A763668	171 986,22	171 986,22
11	Gwarancja ubezpieczeniowa nr 1503/5/2018-34/2017/RA	75 000,00	75 000,00
12	Gwarancja ubezpieczeniowa nr 280000151000	86 023,04	86 023,04
13	Gwarancja ubezpieczeniowa nr 998-A763828 i nr 998-A763829 + aneks	32 841,00	32 841,00
14	Gwarancja ubezpieczeniowa nr 32GG35/0014/18/0022 + aneks	63 001,77	63 001,77
15	Gwarancja ubezpieczeniowa nr COR042349	238 317,52	238 317,52
16	Gwarancja ubezpieczeniowa nr 280000151634	277 350,48	277 350,48
17	Gwarancja ubezpieczeniowa nr 998A783286 i nr 998A783287	7 195,50	7 195,50
18	Gwarancja ubezpieczeniowa nr 998-A776672 i nr 998-A776673	36 929,88	36 929,88
19	Gwarancja ubezpieczeniowa nr 912700155219 + aneks	49 680,00	49 680,00
20	Gwarancja ubezpieczeniowa nr 912700155221 + aneks	37 860,00	37 860,00

21	Gwarancja ubezpieczeniowa nr 912700155233 + aneks	42 328,89	42 328,89
22	Gwarancja ubezpieczeniowa nr 908571744899	51 300,00	51 300,00
23	Gwarancja ubezpieczeniowa nr 32GG35/0014/18/0038	3 500,00	3 500,00
24	Gwarancja ubezpieczeniowa nr COR058441	192 608,11	192 608,11
25	Gwarancja ubezpieczeniowa nr 32GG35/0014/17/0040	3 078,00	3 078,00
26	Gwarancja ubezpieczeniowa nr 32GG35/0014/17/0041	4 212,00	4 212,00
27	Gwarancja ubezpieczeniowa nr 280000140710	14 500,01	14 500,01
28	Aneks do Gwarancja ubezpieczeniowej nr 32GG26/0272/17/0034	363 511,78	363 511,78
29	Gwarancja ubezpieczeniowa nr 32GG35/0014/17/0039 + 3 ANEKSY	91 285,58	91 285,58
30	Gwarancja ubezpieczeniowa nr 280000142802	269 828,90	269 828,90
31	Gwarancja ubezpieczeniowa nr 64102054020000099601220425	1 107 000,00	1 107 000,00
32	Gwarancja ubezpieczeniowa nr 998-A724640 i nr 998-A724641	24 176,94	24 176,94
33	Gwarancja ubezpieczeniowa nr 998-A724747 i nr 998-A724748 + ANEKS	215 492,10	215 492,10
34	Gwarancja bankowa nr SLG49289IN18	49 126,51	49 126,51
35	Gwarancja ubezpieczeniowa nr 912700087627 + ANEKS	119 787,25	119 787,25
36	Gwarancja ubezpieczeniowa nr 998-A745967 i 998-A745968	355 850,00	355 850,00
37	Gwarancja ubezpieczeniowa nr COR030532	185 000,00	185 000,00
38	Gwarancjaubezpieczeniowa nr 280000148270	300 758,24	300 758,24
39	Gwarancja ubezpieczeniowa nr MT20044KPB18	34 682,93	34 682,93
40	Gwarancja ubezpieczeniowa nr 998-A763839 i 998-A763840	220 655,85	220 655,85
41	Gwarancja ubezpieczeniowa nr PO/00825431/2018	122 692,50	122 692,50
42	Gwarancja ubezpieczeniowa nr 998-A793160 i 998-A793161	18 270,00	18 270,00
43	Gwarancja ubezpieczeniowa nr 280000153915	198 091,50	198 091,50
44	Gwarancja bankowa nr 2369/713/044/16/14	299 367,90	299 367,90
45	Gwarancja ubezpieczeniowa nr 32GG35/0014/18/0037	71 350,00	71 350,00

46	Gwarancja ubezpieczeniowa nr 280000135985	14 509,17	14 509,17
	<b>RAZEM</b>	<b>6 179 317,10</b>	<b>6 179 317,10</b>

## II. Dodatkowe informacje i objaśnienia

### 1.15. łączna kwota wypłaconych środków pieniężnych na świadczenia pracownicze

Tabela 15. Kwota wypłaconych środków pieniężnych na świadczenia pracownicze

Lp.	Wyszczególnienie (rodzaj świadczeń pracowniczych)	Kwota wypłaconych świadczeń
<b>DZIENNY DOM "Senior WIGOR"</b> ul. Saperów 27 58-100 Świdnica		<b>1 455,02</b>
1	Nagroda Jubileuszowa	1 455,02
2		
3		
4		
5		
<b>MŁODZIEŻOWY DOM KULTURY</b> ul. Nauczycielska 2 58-100 Świdnica		<b>23 753,05</b>
1	Nagrody jubileuszowe	22 448,89
2	Ekwiwalent za urlop	1 304,16
3		
4		
5		
<b>MIEJSKI OŚRODEK POMOCY SPOŁECZNEJ</b> ul. Różana 1 58-100 Świdnica		<b>165 759,05</b>
1	Nagrody jubileuszowe	75 070,61
2	Odprawy emerytalne	79 161,60
3	Ekwiwalent za urlop	11 526,84
4		
5		
<b>MIEJSKI ZARZĄD NIERUCHOMOŚCI</b> ul. Łukasieńskiego 7 58-100 Świdnica		<b>110 867,78</b>
1	NAGRODY JUBILEUSZOWE	21 635,78
2	ODPRAWY EMERYTALNE	89 232,00
3		
4		
5		
<b>PRZEDSZKOLE MIEJSKIE NR 1</b> pl. św. Małgorzaty 15 58-100 Świdnica		<b>69 994,01</b>
1	Nagrody jubileuszowe	38 314,01
2	Odprawy emerytalne	31 680,00
3		
4		
5		
<b>PRZEDSZKOLE MIEJSKIE NR 3</b> ul. Okrężna 30 58-100 Świdnica		<b>37 003,01</b>
1	Nagrody jubileuszowe	20 563,01
2	Odprawy emerytalne	16 440,00
3		
4		
5		
<b>PRZEDSZKOLE MIEJSKIE NR 4</b> ul. Lelewela 10 58-100 Świdnica		<b>31 548,47</b>
1	Jubileusze	14 630,79
2	Odprawy emerytalne	15 120,00
3	Ekwiwalenty za urlop	1 797,68

4		
5		
<b>PRZEDSZKOLE MIEJSKIE NR 6</b> ul. Komunardów 2 58-100 Świdnica		<b>25 714,20</b>
1	jubielusze	5 476,50
2	odprawy emerytalne	20 237,70
3		
4		
5		
<b>PRZEDSZKOLE MIEJSKIE NR 14</b> ul. Kozara-Słobódzkiego 10 58-100 Świdnica		<b>24 656,70</b>
1	nagrody jubileuszowe ( 3 osoby)	23 817,68
2	ekwiwalent za urlop	839,02
3		
4		
5		
<b>PRZEDSZKOLE MIEJSKIE NR 15</b> ul. Ofiar Oświęcimskich 45a 58-105 Świdnica		<b>43 567,62</b>
1	nagroda jubileuszowa	30 991,62
2	odprawa emerytalna	12 576,00
3		
4		
5		
<b>MIEJSKIE PRZEDSZKOLE INTEGRACYJNE NR 16 SŁONECZKO</b> ul. Marcinkowskiego 10 58-105 Świdnica		<b>63 313,38</b>
1	jubielusze	50 353,38
2	odprawa emerytalna	12 960,00
3		
4		
5		
<b>STRAŻ MIEJSKA W ŚWIDNICY</b> ul. Traugutta 11 58-100 Świdnica		<b>67 211,86</b>
1	Odprawa pośmiertna	22 020,00
2	Nagrody jubileuszowe	40 152,49
3	Ekwiwalenty za urlop wypoczynkowy	5 039,37
4		
5		
<b>SZKOŁA PODSTAWOWA NR 1 z oddziałami integracyjnymi</b> im. Tadeusza Kościuszki ul. Galla Anonima 1 58-100 Świdnica		<b>72 256,05</b>
1	Nagrody jubileuszowe	55 142,63
2	Odprawa emerytalna	13 500,00
3	ekwiwalent za urlop	3 613,42
4		
5		
<b>SZKOŁA PODSTAWOWA NR 2 im. Polaków Olimpijczyków w Świdnicy</b> ul. Ofiar Oświęcimskich 30 58-105 Świdnica		<b>100 051,23</b>
1	Nagrody jubileuszowe	54 170,23
2	Odprawy emerytalne i rentowe	37 627,95
3	Ekwiwalent za urlop	8 253,05
4		
5		
<b>SZKOŁA PODSTAWOWA NR 4 im. Henryka Sienkiewicza</b> ul. Marcinkowskiego 4-6 58-105 Świdnica		<b>161 785,20</b>
1	Nagrody jubileuszowe	97 559,59
2	Odprawy emerytalne	12 944,13
3	Odprawa z tytułu zwolnienia	37 236,00
4	Ekwiwalent za urlop	14 045,48

5		
<b>SZKOŁA PODSTAWOWA NR 6 im. Tysiąclecia Państwa Polskiego</b> ul. Wodna 5-7 58-100 Świdnica		<b>124 170,91</b>
1	NAGRODA JUBILEUSZOWA	86 990,14
2	ODPRAWA EMERYTALNA	25 398,75
3	EKWIWALENT ZA URLOP	11 782,02
4		
5		
<b>SZKOŁA PODSTAWOWA NR 8 im. Kawalerów Orderu Uśmiechu</b> ul. Wałbrzyska 39 58-100 Świdnica		<b>147 744,39</b>
1	nagrody jubileuszowe	83 887,54
2	odprawy emerytalne	54 722,40
3	inne świadczenia związane z ustaniem stosunku pracy (ekwiwalent za urlop)	9 134,45
4		
5		
<b>SZKOŁA PODSTAWOWA NR 105 im. Kornela Makuszyńskiego</b> ul. Folwarczna 2 58-100 Świdnica		<b>265 298,18</b>
1	nagrody jubileuszowe	111 318,26
2	ekwiwalent za urlop	27 200,79
3	świadczenia pośmiertne	11 016,12
4	odprawy emerytalne	115 763,01
5		
<b>Szkoła Podstawowa nr 315 pl. Wojska Polskiego nr 3 58-100 Świdnica</b>		<b>33 417,67</b>
1	nagrody jubileuszowe	28 148,03
2	ekwiwalent za urlop	3 491,64
3	odprawa pośmiertna	1 778,00
4		
5		
<b>ŚWIDNICKI OŚRODEK SPORTU I REKREACJI</b> ul. Śląska 35 58-100 Świdnica		<b>105 523,20</b>
1	ekwiwalenty za urlop	6 446,40
2	nagrody jubileuszowe	65 735,82
3	odprawy emerytalne	33 340,98
4		
5		
<b>ŻŁOBEK MIEJSKI NR 1</b> ul. Kozara-Słobódzkiego 26 58-105 Świdnica		<b>52 830,00</b>
1	Nagrody jubileuszowe	19 680,00
2	Odprawy emerytalne	33 150,00
3		
4		
5		
<b>URZĄD MIEJSKI W ŚWIDNICY</b> ul. Armii Krajowej 49 58-100 Świdnica		<b>465 492,87</b>
1	nagrody jubileuszowe	220 439,22
2	odprawy emerytalne	203 736,00
3	odprawy pieniężne rozwiązanie stosunku pracy	11 520,00
4	ekwiwalenty za urlop wypoczynkowy	29 797,65
5		
<b>RAZEM</b>		<b>2 193 413,85</b>



## II. Dodatkowe informacje i objaśnienia

### 1.16. Inne informacje

Tabela 1.16. Inne informacje

Lp.	Wyszczególnienie	Kwota
1	W Bilansie dokonano przeniesienia kwoty 7 920,84 zł stanowiącej nadwyżkę środków obrotowych rachunków dochodów wydzielonych funkcjonujących przy jednostkach oświatowych - dane z poz. "A.III" do poz. "A.I" w kolumnie "Stan na początek roku". W Zestawieniu zmian w funduszu jednostki dokonano przeniesienia kwoty 7 920,84 zł stanowiącej nadwyżkę środków obrotowych rachunków dochodów wydzielonych funkcjonujących przy jednostkach oświatowych. W związku z tym, zmianie uległy dane z poz. "I.2", "I.2.9", "II", "III.3" - w kolumnie "Stan na początek roku". Powyższych zmian dokonano w związku ze zmianą prowadzenia ewidencji na kontach 820 i 860, w związku ze zmianą Rozporządzenia Ministra Rozwoju i Finansów z dnia 13 września 2017 r. w sprawie rachunkowości oraz planów kont dla budżetu państwa, budżetów jednostek samorządu terytorialnego, jednostek budżetowych, samorządowych zakładów budżetowych, państwowych funduszy celowych oraz państwowych jednostek budżetowych mających siedzibę poza granicami Rzeczypospolitej Polskiej (Dz. U. poz. 1911 z późn. zm.).	7 920,84
2		
3		
4		
5		
<b>RAZEM</b>		<b>7 920,84</b>

## II. Dodatkowe informacje i objaśnienia

### 2.1. Wysokość odpisów aktualizujących wartość zapasów

Tabela 2.1. Wysokość odpisów aktualizujących wartość zapasów

Lp.	Wyszczególnienie (grupa zapasów)	Stan na początek okresu	Zwiększenia	Zmniejszenia			Stan na koniec okresu
				wykorzystanie	rozwiązanie	razem	
1						0,00	0,00
2						0,00	0,00
3						0,00	0,00
4						0,00	0,00
5						0,00	0,00
RAZEM		0,00	0,00	0,00	0,00	0,00	0,00

## II. Dodatkowe informacje i objaśnienia

2.2. Koszt wytworzenia środków trwałych w budowie, w tym odsetki oraz różnice kursowe, które powiększyły koszt wytworzenia środków trwałych w budowie w roku obrotowym

Tabela 2.2. Koszt wytworzenia środków trwałych w budowie

Lp.	Wyszczególnienie	Koszt wytworzenia w ubiegłym roku			Koszt wytworzenia w bieżącym roku		
		ogółem	w tym: odsetki	różnice kursowe	ogółem	w tym: odsetki	różnice kursowe
2.	Środki trwałe w budowie (Inwestycje)						
RAZEM		0,00	0,00	0,00	0,00	0,00	0,00

## II. Dodatkowe informacje i objaśnienia

2.3. Kwota i charakter poszczególnych pozycji przychodów lub kosztów o nadzwyczajnej wartości lub które wystąpiły incydentalnie

Tabela 2.3. Przychody i koszty o nadzwyczajnej wartości lub które wystąpiły incydentalnie

Lp.	Wyszczególnienie (charakter przychodów i kosztów)	Kwota
<b>Przychody</b>		<b>201 467,64</b>
URZĄD MIEJSKI W ŚWIDNICY ul. Armii Krajowej 49 58-100 Świdnica		<b>169 960,87</b>
1	Wartość otrzymanych w 2018 darowizn	169 960,87
2		
3		
4		
5		
STRAŻ MIEJSKA W ŚWIDNICY ul. Traugutta 11 58-100 Świdnica		<b>5 411,75</b>
1	Równowartość zarachowanego odszkodowania za szkodę komunikacyjną przyznaną przez Towarzystwo Ubezpieczeniowe	5 411,75
2		
3		
4		
5		
SZKOŁA PODSTAWOWA NR 8 im. Kawalerów Orderu Uśmiechu ul. Wałbrzyska 39 58-100 Świdnica		<b>21 447,31</b>
1	Darowizna pieniężna na zakup książek dla uczniów na zakończenie roku szkolnego	1 335,15
2	Darowizny rzeczowe (projektor, radioodbiorniki, kosiarki do trawy, kamery monitoringu, materace, książki do biblioteki)	19 639,83
3	Odszkodowanie za szkodę od firmy ubezpieczeniowej	472,33
4		
5		
Szkoła Podstawowa nr 315 pl. Wojska Polskiego nr 3 58-100 Świdnica		<b>4 647,71</b>
1	odszkodowanie za zerwany dach	4 647,71
2		
3		
4		
5		
<b>Koszty</b>		<b>64 390,05</b>
URZĄD MIEJSKI W ŚWIDNICY ul. Armii Krajowej 49 58-100 Świdnica		<b>0,00</b>
1		
2		
3		
4		

5		
<b>STRAŻ MIEJSKA W ŚWIDNICY</b> ul. Traugutta 11 58-100 Świdnica		<b>5 411,75</b>
1	Koszt naprawy samochodu jednostki pokryty kwotą uzyskanego odszkodowania z Towarzystwa Ubezpieczeniowego	5 411,75
2		
3		
4		
5		
<b>SZKOŁA PODSTAWOWA NR 8 im. Kawalerów Orderu Uśmiechu</b> ul. Wałbrzyska 39 58-100 Świdnica		<b>49 533,44</b>
1	Amortyzacja środków trwałych o wartości niższej niż 10 000,00 przeniesionych z konta 011 na konto 013	49 533,44
2		
3		
4		
5		
<b>Szkoła Podstawowa nr 315 pl. Wojska Polskiego nr 3 58-100 Świdnica</b>		<b>9 444,86</b>
1	odpisanie zaniechanych inwestycji	5 874,00
2	niezamortyzowana wartość środków trwałych	3 570,86
3		
4		
5		

## II. Dodatkowe informacje i objaśnienia

2.4. Informacja o kwocie należności z tytułu podatków realizowanych przez organy podatkowe podległe ministrowi właściwemu do spraw finansów publicznych wykazywanych w sprawozdaniu z wykonania planu dochodów budżetowych

Tabela 2.4. Należności z tytułu podatków realizowanych przez organy podatkowe

Lp.	Rodzaj podatku	Kwota
1		
2		
3		
4		
5		
<b>RAZEM</b>		<b>0,00</b>

## II. Dodatkowe informacje i objaśnienia

### 2.5. Inne informacje

Tabela 2.5. Inne informacje

Lp.	Wyszczególnienie	Kwota
1	Wykonane dochody własne z podatków	43 372 695,17
2	Wykonane dochody własne z opłat	17 763 095,20
3	Wykonane dochody własne z majątku gminy	13 973 551,92
4	Udział we wpływach z podatku od osób prawnych	4 465 199,74
5	Udział we wpływach z podatku od osób fizycznych	61 663 622,00
6	Wykonane pozostałe dochody	19 019 189,99
7	Otrzymane przez jednostkę dotacje celowe	57 554 118,59
8	Otrzymana subwencja ogólna	37 683 923,00
9	Pozyskane dochody na programy finansowane z u	15 106 650,64
10	Pozyskane dochody z innych źródeł	5 207 462,02
<b>RAZEM</b>		<b>275 809 508,27</b>

## II. Dodatkowe informacje i objaśnienia

3. Inne informacje niż wymienione powyżej, jeżeli mogłyby w istotny sposób wpłynąć na ocenę sytuacji majątkowej i finansowej oraz wynik finansowy jednostki

Tabela 3. Inne informacje mogące w istotny sposób wpłynąć na ocenę sytuacji majątkowej i finansowej oraz wynik finansowy

Lp.	Wyszczególnienie (rodzaj informacji)	Kwota
URZĄD MIEJSKI W ŚWIDNICY ul. Armii Krajowej 49 58-100 Świdnica		3 300 971,84
1	Przemieszczenie w związku ze zmianą wartości początkowej środków trwałych i wartości niematerialnych w ustawie o podatku dochodowym od osób prawnych z ewidencji wartości niematerialnych i prawnych do ewidencji pozostałych wartości niematerialnych i prawnych.	199 269,97
2	Przemieszczenie w związku ze zmianą wartości początkowej środków trwałych i wartości niematerialnych w ustawie o podatku dochodowym od osób prawnych z ewidencji środków trwałych do ewidencji pozostałych środków trwałych.	1 720 516,69
3	Przemieszczenie w związku z zmianą w polityce rachunkowości jednostki wartości środków trwałych niskocennych z 500,00 na 1 500,00, z ewidencji pozostałych środków trwałych do ewidencji środków trwałych niskocennych.	1 381 185,18
4		
<b>RAZEM</b>		<b>6 601 943,68</b>

SKARBNIK MIASTA  
Główny Kierownik Biura Budżetu

*Krzysztof Siwek*

PREZYDENT MIASTA

*Beata Mielczak-Stankowska*  
Beata Mielczak-Stankowska